



**INFEJAL**  
Infraestructura Física Educativa  
del Estado de Jalisco



**Jalisco**  
GOBIERNO DEL ESTADO

# **REPORTE FINANCIERO**

NOVIEMBRE 2021

Concepto	2021	2020	Concepto	2021	2020
<b>ACTIVO</b>			<b>PASIVO</b>		
<b>Activo Circulante</b>			<b>Pasivo Circulante</b>		
a. Efectivo y Equivalentes	\$389,934,666	\$446,400,418	a. Cuentas por Pagar a Corto Plazo	\$40,055,869	\$3,047,329
b. Derechos a Recibir Efectivo o Equivalentes	\$54,901	\$48,852	b. Documentos por Pagar a Corto Plazo	\$0	\$0
c. Derechos a Recibir Bienes o Servicios	\$203,800,259	\$198,173,314	c. Porción a Corto Plazo de la Deuda Pública a Largo Plazo	\$0	\$0
d. Inventarios	\$0	\$0	d. Títulos y Valores a Corto Plazo	\$0	\$0
e. Almacenes	\$0	\$0	e. Pasivos Diferidos a Corto Plazo	\$0	\$0
f. Estimación por Pérdida o Deterioro de Activos Circulantes	\$0	\$0	f. Fondos y Bienes de Terceros en Garantía y/o Administración a Corto Plazo	\$1,444,210,321	\$2,122,037,559
g. Otros Activos Circulantes	\$326,096,538	\$398,447,940	g. Provisiones a Corto Plazo	\$0	\$0
			h. Otros Pasivos a Corto Plazo	\$403,484	\$0
<b>IA. Total de Activos Circulantes</b>	<b>\$919,886,364</b>	<b>\$1,043,070,524</b>	<b>IIA. Total de Pasivos Circulantes</b>	<b>\$1,484,669,675</b>	<b>\$2,125,084,888</b>
<b>Activo No Circulante</b>			<b>Pasivo No Circulante</b>		
a. Inversiones Financieras a Largo Plazo	\$0	\$0	a. Cuentas por Pagar a Largo Plazo	\$0	\$1,229,177
b. Derechos a Recibir Efectivo o Equivalentes a Largo Plazo	\$0	\$0	b. Documentos por Pagar a Largo Plazo	\$0	\$0
c. Bienes Inmuebles, Infraestructura y Construcciones en Proceso	\$1,057,774,379	\$1,105,347,277	c. Deuda Pública a Largo Plazo	\$0	\$0
d. Bienes Muebles	\$18,075,753	\$18,017,688	d. Pasivos Diferidos a Largo Plazo	\$0	\$0
e. Activos Intangibles	\$0	\$369,140	e. Fondos y Bienes de Terceros en Garantía y/o Administración a Largo Plazo	\$0	\$0
f. Depreciación, Deterioro y Amortización Acumulada de Bienes	-\$21,618,569	-\$27,261,916	f. Provisiones a Largo Plazo	\$268,675	\$508,208
g. Activos Diferidos	\$107,440	\$107,440	<b>IIB. Total de Pasivos No Circulantes</b>	<b>\$268,675</b>	<b>\$1,737,385</b>
h. Estimación por Pérdida o Deterioro de Activos no Circulantes	\$0	\$0	<b>II. Total del Pasivo</b>	<b>\$1,484,938,350</b>	<b>\$2,126,822,273</b>
i. Otros Activos no Circulantes	\$0	\$0			
<b>IB. Total de Activos No Circulantes</b>	<b>\$1,054,339,004</b>	<b>\$1,096,579,629</b>	<b>HACIENDA PÚBLICA/PATRIMONIO</b>		
<b>I. Total del Activo</b>	<b>\$1,974,225,368</b>	<b>\$2,139,650,153</b>	<b>IIIA. Hacienda Pública/Patrimonio Contribuido</b>	<b>\$10,179,095</b>	<b>\$10,179,095</b>
			a. Aportaciones	\$7,346,315	\$7,346,315
			b. Donaciones de Capital	\$0	\$0
			c. Actualización de la Hacienda Pública / Patrimonio	\$2,832,780	\$2,832,780
			<b>IIIB. Hacienda Pública/Patrimonio Generado</b>	<b>\$481,265,949</b>	<b>\$4,806,812</b>
			a. Resultados del Ejercicio (Ahorro / Desahorro)	\$475,853,048	\$3,276,342
			b. Resultados de Ejercicios Anteriores	-\$3,964,382	-\$1,869,074
			c. Revaluos	\$3,399,544	\$3,399,544
			d. Reservas	\$0	\$0
			e. Rectificaciones de Resultados de Ejercicios Anteriores	\$5,977,739	\$0
			<b>IIIC. Exceso o Insuficiencia en la Actualización de la Hacienda Pública/Patrimonio</b>	<b>-\$2,158,026</b>	<b>-\$2,158,026</b>
			a. Resultado por Posición Monetaria	-\$2,158,026	-\$2,158,026
			b. Resultado por Tenencia de Activos no Monetarios	\$0	\$0
			<b>III. Total Hacienda Pública/Patrimonio</b>	<b>\$489,287,018</b>	<b>\$12,827,880</b>
			<b>IV. Total del Pasivo y Hacienda Pública/Patrimonio</b>	<b>\$1,974,225,368</b>	<b>\$2,139,650,153</b>

Bajo protesta de decir la verdad declaramos que los Estados Financieros y sus Notas son razonablemente correctos y responsabilidad del Emisor.

ING. OCTAVIO FLORES DE LA TORRE  
DIRECTOR GENERAL

C. NORMA PATRICIA AVENA ORTIZ  
DIRECTOR ADMINISTRATIVO

L.C.P. GABRIELA CANTERA AMARAL  
JEFE DE CONTABILIDAD Y FINANZAS

CONCEPTO	2021	2020
<b>INGRESOS Y OTROS BENEFICIOS</b>		
<b>IA. Ingresos de Gestión</b>	<b>\$44,092,422</b> ✓	<b>\$0</b>
a. Impuestos	\$0	\$0
b. Cuotas y Aportaciones de Seguridad Social	\$0	\$0
c. Contribuciones de Mejoras	\$0	\$0
d. Derechos	\$0	\$0
e. Productos	\$0	\$0
f. Aprovechamientos	\$0	\$0
g. Ingresos por Venta de Bienes y Prestación de Servicios	\$44,092,422 ✓	\$0
<b>IB. Participaciones, Aportaciones, Convenios, Incentivos Derivados de la Colaboración Fiscal, Fondos Distintos de Aportaciones, Transferencias, Asignaciones, Subsidios y Subvenciones, y Pensiones y Jubilaciones</b>	<b>\$455,216,911</b>	<b>\$39,285,202</b>
a. Participaciones, Aportaciones, Convenios, Incentivos Derivados de la Colaboración Fiscal y Fondos Distintos de Aportaciones	\$415,962,304 ✓	\$0
b. Transferencias, Asignaciones, Subsidios y Subvenciones, y Pensiones y Jubilaciones	\$39,254,607 ✓	\$39,285,202
<b>IC. Otros Ingresos y Beneficios</b>	<b>\$20,533,053</b>	<b>\$790,728</b>
a. Ingresos Financieros	\$16,322,791 ✓	\$520,357
b. Incremento por Variación de Inventarios	\$0	\$0
c. Disminución del Exceso de Estimaciones por Pérdida o Deterioro u Obsolescencia	\$609,371 ✓	\$0
d. Disminución del Exceso de Provisiones	\$0	\$0
e. Otros Ingresos y Beneficios Varios	\$3,600,891 ✓	\$270,371
<b>I. Total de Ingresos y Otros Beneficios</b>	<b>\$519,842,385</b> ✓	<b>\$40,075,930</b>
<b>GASTOS Y OTRAS PÉRDIDAS</b>		
<b>IIA. Gastos de Funcionamiento</b>	<b>\$42,764,347</b> ✓	<b>\$35,327,739</b>
a. Servicios Personales	\$34,598,634 ✓	\$28,654,770
b. Materiales y Suministros	\$986,435 ✓	\$744,501
c. Servicios Generales	\$7,179,279 ✓	\$5,928,468
<b>IIB. Transferencias, Asignaciones, Subsidios y Otras Ayudas</b>	<b>\$0</b>	<b>\$0</b>
a. Transferencias Internas y Asignaciones al Sector Público	\$0	\$0
b. Transferencias al Resto del Sector Público	\$0	\$0
c. Subsidios y Subvenciones	\$0	\$0
d. Ayudas Sociales	\$0	\$0
e. Pensiones y Jubilaciones	\$0	\$0
f. Transferencias a Fideicomisos, Mandatos y Contratos Análogos	\$0	\$0
g. Transferencias a la Seguridad Social	\$0	\$0
h. Donativos	\$0	\$0
i. Transferencias al Exterior	\$0	\$0
<b>IIC. Participaciones y Aportaciones</b>	<b>\$0</b>	<b>\$0</b>
a. Participaciones	\$0	\$0
b. Aportaciones	\$0	\$0
c. Convenios	\$0	\$0
<b>IID. Intereses, Comisiones y Otros Gastos de la Deuda Pública</b>	<b>\$0</b>	<b>\$0</b>
a. Intereses de la Deuda Pública	\$0	\$0
b. Comisiones de la Deuda Pública	\$0	\$0
c. Gastos de la Deuda Pública	\$0	\$0
d. Costo por Coberturas	\$0	\$0
e. Apoyos Financieros	\$0	\$0
<b>IIIE. Otros Gastos y Pérdidas Extraordinarias</b>	<b>\$1,224,990</b>	<b>\$1,471,850</b>
a. Estimaciones, Depreciaciones, Deterioros, Obsolescencia y Amortizaciones	\$1,224,990 ✓	\$1,471,850
b. Provisiones	\$0	\$0
c. Disminución de Inventarios	\$0	\$0
d. Aumento por Insuficiencia de Estimaciones por Pérdida o Deterioro u Obsolescencia	\$0	\$0
e. Aumento por Insuficiencia de Provisiones	\$0	\$0
f. Otros Gastos	\$0	\$0
<b>IIF. Inversión Pública</b>	<b>\$0</b>	<b>\$0</b>
a. Inversión Pública no Capitalizable	\$0	\$0
<b>II. Total de Gastos y Otras Pérdidas</b>	<b>\$43,989,337</b> ✓	<b>\$36,799,589</b>
<b>III. Resultados del Ejercicio (Ahorro/Desahorro)</b>	<b>\$475,853,048</b> ✓	<b>\$3,276,342</b>


Bajo protesta de decir la verdad declaramos que los Estados Financieros y sus Notas son razonablemente correctos y responsabilidad del Emisor.



ING. GERARDO FLORES DE LA TORRE  
DIRECTOR GENERAL



C. NORMA PATRICIA AVENA ORTIZ  
DIRECTOR ADMINISTRATIVO



L.C.P. GABRIELA CANTERA AMARAL  
JEFE DE CONTABILIDAD Y FINANZAS

CONCEPTO	Hacienda Pública / Patrimonio Contribuido	Hacienda Pública / Patrimonio Generado de Ejercicios Anteriores	Hacienda Pública / Patrimonio Generado del Ejercicio	Exceso o Insuficiencia en la Actualización de la Hacienda Pública / Patrimonio	TOTAL
<b>IA. Hacienda Pública / Patrimonio Contribuido Neto 2020</b>	<b>\$10,179,095</b>	<b>\$0</b>	<b>\$0</b>	<b>\$0</b>	<b>\$10,179,095</b>
a. Aportaciones	\$7,346,315	\$0	\$0	\$0	\$7,346,315
b. Donaciones de Capital	\$0	\$0	\$0	\$0	\$0
c. Actualización de la Hacienda Pública/Patrimonio	\$2,832,780	\$0	\$0	\$0	\$2,832,780
<b>IB. Hacienda Pública / Patrimonio Contribuido Neto 2020</b>	<b>\$0</b>	<b>\$1,530,470</b>	<b>\$3,276,342</b>	<b>\$0</b>	<b>\$4,806,812</b>
a. Resultados del Ejercicio (Ahorro/Desahorro)	\$0	\$0	\$3,276,342	\$0	\$3,276,342
b. Resultados de Ejercicios Anteriores	\$0	\$-1,869,074	\$0	\$0	\$-1,869,074
c. Revalúos	\$0	\$3,399,544	\$0	\$0	\$3,399,544
d. Reservas	\$0	\$0	\$0	\$0	\$0
e. Rectificaciones de Resultados de Ejercicios Anteriores	\$0	\$0	\$0	\$0	\$0
<b>IC. Exceso o Insuficiencia en la Actualización de la Hacienda Pública/Patrimonio Neto 2020</b>	<b>\$0</b>	<b>\$0</b>	<b>\$0</b>	<b>\$-2,158,026</b>	<b>\$-2,158,026</b>
a. Resultados por Posición Monetaria	\$0	\$0	\$0	\$-2,158,026	\$-2,158,026
b. Resultados por Tenencia de Activos no Monetarios	\$0	\$0	\$0	\$0	\$0
<b>I. Hacienda Pública / Patrimonio Neto Final 2020</b>	<b>\$10,179,095</b>	<b>\$1,530,470</b>	<b>\$3,276,342</b>	<b>\$-2,158,026</b>	<b>\$12,827,880</b>
<b>IIA. Hacienda Pública / Patrimonio Contribuido Neto 2021</b>	<b>\$0</b>	<b>\$0</b>	<b>\$0</b>	<b>\$0</b>	<b>\$0</b>
a. Aportaciones	\$0	\$0	\$0	\$0	\$0
b. Donaciones de Capital	\$0	\$0	\$0	\$0	\$0
c. Actualización de la Hacienda Pública/Patrimonio	\$0	\$0	\$0	\$0	\$0
<b>IIB. Variación de la Hacienda Pública / Patrimonio Contribuido Neto 2021</b>	<b>\$0</b>	<b>\$-2,095,308</b>	<b>\$478,554,445</b>	<b>\$0</b>	<b>\$476,459,138</b>
a. Resultados del Ejercicio (Ahorro/Desahorro)	\$0	\$0	\$475,853,048	\$0	\$475,853,048
b. Resultados de Ejercicios Anteriores	\$0	\$-2,095,308	\$-3,276,342	\$0	\$-5,371,649
c. Revalúos	\$0	\$0	\$0	\$0	\$0
d. Reservas	\$0	\$0	\$0	\$0	\$0
e. Rectificaciones de Resultados de Ejercicios Anteriores	\$0	\$0	\$5,977,739	\$0	\$5,977,739
<b>IIC. Cambios en el Exceso o Insuficiencia en la Actualización de la Hacienda Pública/Patrimonio Neto 2021</b>	<b>\$0</b>	<b>\$0</b>	<b>\$0</b>	<b>\$0</b>	<b>\$0</b>
a. Resultados por Posición Monetaria	\$0	\$0	\$0	\$0	\$0
b. Resultados por Tenencia de Activos no Monetarios	\$0	\$0	\$0	\$0	\$0
<b>II. Hacienda Pública / Patrimonio Neto Final 2021</b>	<b>\$10,179,095</b>	<b>\$-564,838</b>	<b>\$481,830,787</b>	<b>\$-2,158,026</b>	<b>\$489,287,018</b>

Bajo protesta de decir la verdad declaramos que los Estados Financieros y sus Notas son razonablemente correctos y responsabilidad del Emisor.


ING. OCTAVIO FLORES DE LA TORRE  
 DIRECTOR GENERAL

C. NORMA PATRICIA AVENA ORTIZ  
 DIRECTOR ADMINISTRATIVO

L.C.P. GABRIELA CANTERA AMARAL  
 JEFE DE CONTABILIDAD Y FINANZAS

	ORIGEN	APLICACIÓN
<b>ACTIVO</b>	<b>\$176,759,192</b>	<b>\$11,334,406</b>
<b>Activo Circulante</b>	<b>\$128,817,154</b>	<b>\$5,632,994</b>
Efectivo y Equivalentes	\$56,465,752 ✓	\$0
Derechos a Recibir Efectivo o Equivalentes	\$0	\$6,049
Derechos a Recibir Bienes o Servicios	\$0	\$5,626,945
Inventarios	\$0	\$0
Almacenes	\$0	\$0
Estimación por Pérdida o Deterioro de Activos Circulantes	\$0	\$0
Otros Activos Circulantes	\$72,351,402 ✓	\$0
<b>Activo No Circulante</b>	<b>\$47,942,038</b>	<b>\$5,701,412</b>
Inversiones Financieras a Largo Plazo	\$0	\$0
Derechos a Recibir Efectivo o Equivalentes a Largo Plazo	\$0	\$0
Bienes Inmuebles, Infraestructura y Construcciones en Proceso	\$47,572,898 ✓	\$0
Bienes Muebles	\$0	\$58,065
Activos Intangibles	\$369,140 ✓	\$0
Depreciación, Deterioro y Amortización Acumulada de Bienes	\$0	\$5,643,347
Activos Diferidos	\$0	\$0
Estimación por Pérdida o Deterioro de Activos no Circulantes	\$0	\$0
Otros Activos no Circulantes	\$0	\$0
<b>PASIVO</b>	<b>\$37,412,024</b>	<b>\$679,295,948</b>
<b>Pasivo Circulante</b>	<b>\$37,412,024</b>	<b>\$677,827,238</b>
Cuentas por Pagar a Corto Plazo	\$37,008,540 ✓	\$0
Documentos por Pagar a Corto Plazo	\$0	\$0
Porción a Corto Plazo de la Deuda Pública a Largo Plazo	\$0	\$0
Títulos y Valores a Corto Plazo	\$0	\$0
Pasivos Diferidos a Corto Plazo	\$0	\$0
Fondos y Bienes de Terceros en Garantía y/o Administración a Corto Plazo	\$0	\$677,827,238
Provisiones a Corto Plazo	\$0	\$0
Otros Pasivos a Corto Plazo	\$403,484 ✓	\$0
<b>Pasivo No Circulante</b>	<b>\$0</b>	<b>\$1,468,710</b>
Cuentas por Pagar a Largo Plazo	\$0	\$1,229,177
Documentos por Pagar a Largo Plazo	\$0	\$0
Deuda Pública a Largo Plazo	\$0	\$0
Pasivos Diferidos a Largo Plazo	\$0	\$0
Fondos y Bienes de Terceros en Garantía y/o Administración a Largo Plazo	\$0	\$0
Provisiones a Largo Plazo	\$0	\$239,533
<b>HACIENDA PÚBLICA/PATRIMONIO</b>	<b>\$472,576,706</b>	<b>\$2,095,308</b>
<b>Hacienda Pública/Patrimonio Contribuido</b>	<b>\$0</b>	<b>\$0</b>
Aportaciones	\$0	\$0
Donaciones de Capital	\$0	\$0
Actualización de la Hacienda Pública / Patrimonio	\$0	\$0
<b>Hacienda Pública/Patrimonio Generado</b>	<b>\$472,576,706</b>	<b>\$2,095,308</b>
Resultados del Ejercicio (Ahorro / Desahorro)	\$472,576,706 ✓	\$0
Resultados de Ejercicios Anteriores	\$0	\$2,095,308
Revalúos	\$0	\$0
Reservas	\$0	\$0
Rectificaciones de Resultados de Ejercicios Anteriores	\$5,977,739 ✓	\$0
<b>Exceso o Insuficiencia en la Actualización de la Hacienda Pública/Patrimonio</b>	<b>\$0</b>	<b>\$0</b>
Resultado por Posición Monetaria	\$0	\$0
Resultado por Tenencia de Activos no Monetarios	\$0	\$0


Bajo protesta de decir la verdad declaramos que los Estados Financieros y sus Notas son razonablemente correctos y responsabilidad del Emisor.



ING. OCTAVIO FLORES DE LA TORRE  
DIRECTOR GENERAL



ING. NORMA PATRICIA AVENA ORTIZ  
DIRECTOR ADMINISTRATIVO



L.C.P. GABRIELA CANTERA AMARAL  
JEFE DE CONTABILIDAD Y FINANZAS

CONCEPTO	2021	2020
<b>Flujos de Efectivo de las Actividades de Operación</b>		
<b>IA. Origen</b>	<b>\$757,002,058</b>	<b>\$273,261,584</b>
a. Impuestos	\$0	\$0
b. Cuotas y Aportaciones de Seguridad Social	\$0	\$0
c. Contribuciones de Mejoras	\$0	\$0
d. Derechos	\$0	\$0
e. Productos	\$0	\$2,733,203
f. Aprovechamientos	\$0	\$0
g. Ingresos por Venta de Bienes y Prestación de Servicios	\$384,405,525	\$1,960,075
h. Participaciones, Aportaciones, Convenios, Incentivos Derivados de la Colaboración Fiscal y Fondos Distintos de Aportaciones	\$333,341,926	\$0
i. Transferencias, Asignaciones, Subsidios y Subvenciones, y Pensiones y Jubilaciones	\$39,254,607	\$268,568,306
j. Otros Orígenes de Operación	\$0	\$0
<b>IB. Aplicación</b>	<b>\$813,420,941</b>	<b>\$272,287,476</b>
a. Servicios Personales	\$27,728,478	\$26,975,259
b. Materiales y Suministros	\$986,435	\$743,148
c. Servicios Generales	\$5,140,917	\$5,924,022
e. Transferencias Internas y Asignaciones al Sector Público	\$0	\$0
f. Transferencias al Resto del Sector Público	\$0	\$0
g. Subsidios y Subvenciones	\$0	\$0
h. Ayudas Sociales	\$0	\$0
i. Pensiones y Jubilaciones	\$0	\$0
j. Transferencias a Fideicomisos, Mandatos y Contratos Análogos	\$0	\$0
k. Transferencias a la Seguridad Social	\$0	\$0
l. Donativos	\$0	\$0
m. Transferencias al Exterior	\$0	\$0
n. Participaciones	\$0	\$0
ñ. Aportaciones	\$0	\$0
o. Convenios	\$0	\$0
p. Otras Aplicaciones de Operación	\$779,565,111	\$238,645,047
<b>I. Flujos Netos de Efectivo por Actividades de Operación</b>	<b>-\$56,418,883</b>	<b>\$974,108</b>
<b>Flujos de Efectivo de las Actividades de Inversión</b>		
<b>IIA. Origen</b>	<b>\$0</b>	<b>\$0</b>
a. Bienes Inmuebles, Infraestructura y Construcciones en Proceso	\$0	\$0
b. Bienes Muebles	\$0	\$0
c. Otros Orígenes de Inversión	\$0	\$0
<b>IIB. Aplicación</b>	<b>\$46,869</b>	<b>\$1,500,398</b>
a. Bienes Inmuebles, Infraestructura y Construcciones en Proceso	\$0	\$0
b. Bienes Muebles	\$46,869	\$1,500,398
c. Otras Aplicaciones de Inversión	\$0	\$0
<b>II. Flujos Netos de Efectivo por Actividades de Inversión</b>	<b>-\$46,869</b>	<b>-\$1,500,398</b>
<b>Flujo de Efectivo de las Actividades de Financiamiento</b>		
<b>IIIA. Origen</b>	<b>\$0</b>	<b>\$0</b>
a. Endeudamiento Neto	\$0	\$0
a. Interno	\$0	\$0
b. Externo	\$0	\$0
b. Otros Orígenes de Financiamiento	\$0	\$0
<b>IIIB. Aplicación</b>	<b>\$0</b>	<b>\$0</b>
a. Servicios de la Deuda	\$0	\$0
a. Interno	\$0	\$0
b. Externo	\$0	\$0
b. Otras Aplicaciones de Financiamiento	\$0	\$0
<b>III. Flujos Netos de Efectivo por Actividades de Financiamiento</b>	<b>\$0</b>	<b>\$0</b>
<b>IV. Incremento/Disminución Neta en el Efectivo y Equivalentes al Efectivo</b>	<b>\$-56,465,752</b>	<b>\$-526,290</b>
<b>Efectivo y Equivalentes al Efectivo al Inicio del Ejercicio</b>	<b>\$446,400,418</b>	<b>\$446,926,708</b>
<b>Efectivo y Equivalentes al Efectivo al Final del Ejercicio</b>	<b>\$389,934,666</b>	<b>\$446,400,418</b>

Bajo protesta de decir la verdad declaramos que los Estados Financieros y sus Notas son razonablemente correctos y responsabilidad del Emisor.

ING. OCTAVIO FLORES DE LA TORRE  
DIRECTOR GENERAL

C. NORMA PATRICIA AVENA ORTIZ  
DIRECTOR ADMINISTRATIVO

L.C.P. GABRIELA CANTERA AMARAL  
JEFE DE CONTABILIDAD Y FINANZAS

Concepto	Saldo Inicial 1	Cargos del Periodo 2	Abonos del Periodo 3	Saldo Final 4 (1+2-3)	Variación del Periodo (4-1)
<b>I. Activo</b>	<b>\$2,139,650,153</b>	<b>\$3,648,970,454</b>	<b>\$3,814,395,239</b>	<b>\$1,974,225,368</b>	<b>\$-165,424,785</b>
<b>IA. Activo Circulante</b>	<b>\$1,043,070,524</b>	<b>\$2,210,082,894</b>	<b>\$2,333,267,054</b>	<b>\$919,886,364</b>	<b>\$-123,184,159</b>
a. Efectivo y Equivalentes	\$446,400,418	\$1,293,653,454	\$1,350,119,206	\$389,934,666	\$-56,465,752
b. Derechos a Recibir Efectivo o Equivalentes	\$48,852	\$114,984,800	\$114,978,751	\$54,901	\$6,049
c. Derechos a Recibir Bienes o Servicios	\$198,173,314	\$464,295,035	\$458,668,089	\$203,800,259	\$5,626,945
d. Inventarios	\$0	\$0	\$0	\$0	\$0
e. Almacenes	\$0	\$0	\$0	\$0	\$0
f. Estimación por Pérdida o Deterioro de Activos Circulantes	\$0	\$0	\$0	\$0	\$0
g. Otros Activos Circulantes	\$398,447,940	\$337,149,605	\$409,501,008	\$326,096,538	\$-72,351,402
<b>IB. Activo No Circulante</b>	<b>\$1,096,579,629</b>	<b>\$1,438,887,560</b>	<b>\$1,481,128,185</b>	<b>\$1,054,339,004</b>	<b>\$-42,240,626</b>
a. Inversiones Financieras a Largo Plazo	\$0	\$0	\$0	\$0	\$0
b. Derechos a Recibir Efectivo o Equivalentes a Largo Plazo	\$0	\$0	\$0	\$0	\$0
c. Bienes Inmuebles, Infraestructura y Construcciones en Proceso	\$1,105,347,277	\$1,422,807,901	\$1,470,380,798	\$1,057,774,379	\$-47,572,898
d. Bienes Muebles	\$18,017,688	\$4,653,234	\$4,595,169	\$18,075,753	\$58,065
e. Activos Intangibles	\$369,140	\$369,140	\$738,280	\$0	\$-369,140
f. Depreciación, Deterioro y Amortización Acumulada de Bienes	\$-27,261,916	\$11,057,285	\$5,413,938	\$-21,618,569	\$5,643,347
g. Activos Diferidos	\$107,440	\$0	\$0	\$107,440	\$0
h. Estimación por Pérdida o Deterioro de Activos no Circulantes	\$0	\$0	\$0	\$0	\$0
i. Otros Activos no Circulantes	\$0	\$0	\$0	\$0	\$0

Bajo protesta de decir la verdad declaramos que los Estados Financieros y sus Notas son razonablemente correctos y responsabilidad del Emisor.

ING. OCTAVIO FLORES DE LA TORRE  
DIRECTOR GENERAL

ING. NORMA PATRICIA AVENA ORTIZ  
DIRECTOR ADMINISTRATIVO

L.C.P. GABRIELA CANTERA AMARAL  
JEFE DE CONTABILIDAD Y FINANZAS

Denominación de las Deudas	Moneda de Contratación	Institución o País Acreedor	Saldo Inicial del Periodo	Saldo Final del Periodo
<b>DEUDA PÚBLICA</b>				
<b>Corto Plazo</b>			<b>\$0</b>	<b>\$0</b>
<b>Deuda Interna</b>			<b>\$0</b>	<b>\$0</b>
Instituciones de Crédito	Pesos	Bancos	\$0	\$0
Títulos y Valores	Pesos	Bancos	\$0	\$0
Arrendamientos Financieros	Pesos	Bancos	\$0	\$0
<b>Deuda Externa</b>			<b>\$0</b>	<b>\$0</b>
Organismos Financieros Internacionales	Pesos	Bancos	\$0	\$0
Deuda Bilateral	Pesos	Bancos	\$0	\$0
Títulos y Valores	Pesos	Bancos	\$0	\$0
Arrendamientos Financieros	Pesos	Bancos	\$0	\$0
<b>Subtotal Corto Plazo</b>			<b>\$0</b>	<b>\$0</b>
<b>Largo Plazo</b>			<b>\$0</b>	<b>\$0</b>
<b>Deuda Interna</b>			<b>\$0</b>	<b>\$0</b>
Instituciones de Crédito	Pesos	Bancos	\$0	\$0
Títulos y Valores	Pesos	Bancos	\$0	\$0
Arrendamientos Financieros	Pesos	Bancos	\$0	\$0
<b>Deuda Externa</b>			<b>\$0</b>	<b>\$0</b>
Organismos Financieros Internacionales	Pesos	Bancos	\$0	\$0
Deuda Bilateral	Pesos	Bancos	\$0	\$0
Títulos y Valores	Pesos	Bancos	\$0	\$0
Arrendamientos Financieros	Pesos	Bancos	\$0	\$0
<b>Subtotal Largo Plazo</b>			<b>\$0</b>	<b>\$0</b>
<b>Otros Pasivos</b>	<b>Pesos</b>	<b>Proveedores y Acreedores</b>	<b>\$2,126,822,273</b>	<b>\$1,484,938,350</b>
<b>Total Deuda y Otros Pasivos</b>			<b>\$2,126,822,273</b>	<b>\$1,484,938,350</b>

Bajo protesta de decir la verdad declaramos que los Estados Financieros y sus Notas son razonablemente correctos y responsabilidad del Emisor.

ING. OCTAVIO FLORES DE LA TORRE  
DIRECTOR GENERAL

C. NORMA PATRICIA AVENA  
DIRECTOR ADMINISTRATIVO

L.C.P. GABRIELA CANTERA AMARAL  
JEFE DE CONTABILIDAD Y FINANZAS




Descripción	2020	2021
Fondos Contingentes a Corto Plazo	\$0	\$0
Provisión para Contingencias a Corto Plazo	\$0	\$0
Fondos Contingentes a Largo Plazo	\$0	\$0
Provisión para Contingencias a Largo Plazo	\$0	\$0
Avales Autorizados	\$0	\$0
Avales Firmados	\$0	\$0
Fianzas y Garantías Recibidas por Deuda por Cobrar	\$0	\$0
Fianzas y Garantías Recibidas	\$0	\$0
Fianzas Otorgadas para Respaldar Obligaciones no Fiscales del Gobierno	\$0	\$0
Fianzas Otorgadas del Gobierno para Respaldar Obligaciones no Fiscales	\$0	\$0
Demandas Judiciales en Proceso de Resolución	\$0	\$0
Resolución de Demandas en Procesos Judiciales	\$0	\$0
Provisión para Demandas a Largo plazo	\$508,208	\$268,675
<b>Total Pasivos Contingentes</b>	<b>\$508,208</b>	<b>\$268,675</b>

Bajo protesta de decir la verdad declaramos que los Estados Financieros y sus Notas son razonablemente correctos y responsabilidad del Emisor.



ING. OCTAVIO FLORES DE LA TORRE  
DIRECTOR GENERAL



C. NORMA PATRICIA AVENA ORTIZ  
DIRECTOR ADMINISTRATIVO



L.C.P. GABRIELA CANTERA AMARAL  
JEFE DE CONTABILIDAD Y FINANZAS

**Pasivos Contingentes**

ID	Materia	Expediente	Tribunal/Sala/Juzgado	Actor	Demandado	MONTO
1	Civil	1162/2013	Juzgado Decimo Primero Civil	CAPECE	Grupo Abastecedor de Básicos Comerciales, S.A. de C.V.	\$ 123,273.18
2	Medios Preparatorios -Mercantil Ejecutivo	2069/2019	Juzgado Quinto Mercantil	INFEJAL	Desarrolladora Marurba, S.A. De C.V.	\$ 84,977.97
3	Juicio Laboral	169/2010-E	Décimo Primera Junta Especial de la Local de Conciliación y Arbitraje del Estado de Jalisco	BERNARDO ALAN ROSAS MONTES	INFEJAL	\$ 530,952.96
4	Juicio Laboral	47/2012-C	Décimo Primera Junta Especial de la Local de Conciliación y Arbitraje del Estado de Jalisco	JOSÉ LUIS ILLÁN REYNOSO	INFEJAL	\$ 4,902,344.50
			Décimo Primera Junta Especial de la Local de Conciliación y Arbitraje del Estado de Jalisco	FRANCISCO PARTIDA RODRÍGUEZ	INFEJAL	
5	Juicio Laboral	120/2012-D	Décimo Primera Junta Especial de la Local de Conciliación y Arbitraje del Estado de Jalisco	ELDA PRISCILA LEON HUACUJA	INFEJAL	\$ 7,918,526.44
			Décimo Primera Junta Especial de la Local de Conciliación y Arbitraje del Estado de Jalisco	CLAUDIA TRINIDAD ACOSTA GUTIÉRREZ	INFEJAL	
6	Juicio Laboral	399/2015-C	Décimo Primera Junta Especial de la Local de Conciliación y Arbitraje del Estado de Jalisco	BERNARDO ALAN ROSAS MONTES	INFEJAL	\$ 370,617.22
7	Juicio Laboral	320/2011-D	Décimo Primera Junta Especial de la Local de Conciliación y Arbitraje del Estado de Jalisco	LUIS ANTONIO LABORIN SOTO	INFEJAL	\$ 5,139,930.86
8	Juicio Laboral	182/2016-11-D	Décimo Primera Junta Especial de la Local de Conciliación y Arbitraje del Estado de Jalisco	FRANCISCO JAVIER OLIVERA GUERRERO	INFEJAL	\$ 974,697.43

**Pasivos Contingentes**

ID	Materia	Expediente	Tribunal/Sala/Juzgado	Actor	Demandado	MONTO
9	Juicio Laboral	40/2017-I	Décimo Primera Junta Especial de la Local de Conciliación y Arbitraje del Estado de Jalisco	ABRAHAM GARCÍA VERDUGO	INFEJAL	\$ 583,429.38
10	Juicio Laboral	39/2017-F	Décimo Primera Junta Especial de la Local de Conciliación y Arbitraje del Estado de Jalisco	HUGO OSSIEL GUAREÑA SERRANO	INFEJAL	\$ 751,508.10
11	Juicio Laboral	38/2017-E	Décimo Primera Junta Especial de la Local de Conciliación y Arbitraje del Estado de Jalisco	NORMA BEATRIZ ESPINOZA HARO	INFEJAL	\$ 574,363.86
12	Juicio Laboral	128/2018-I	Décimo Primera Junta Especial de la Local de Conciliación y Arbitraje del Estado de Jalisco	RENE ASCARY FERNÁNDEZ MAGALLÓN	INFEJAL	\$ 603,637.36
13	Juicio Laboral	51/2018-I	Décimo Primera Junta Especial de la Local de Conciliación y Arbitraje del Estado de Jalisco	RICARDO GARCÍA MEDINA	INFEJAL	\$ 640,169.60
14	Juicio Laboral	260/2018-F	Décimo Primera Junta Especial de la Local de Conciliación y Arbitraje del Estado de Jalisco	KAREN LETICIA SAAVEDRA RUVALCABA	INFEJAL	\$ 311,545.85
15	Juicio Laboral	1842/2019-A3	Tribunal de Arbitraje y Escalafon	RAQUEL VERÓNICA GARCÍA ESPINOZA	INFEJAL	\$ 446,027.15
16	Juicio Laboral	605/2019-E	Décimo Primera Junta Especial de la Local de Conciliación y Arbitraje del Estado de Jalisco	ALEJANDRO PEÑA OLIVARES	INFEJAL	\$ 425,804.48
17	Juicio Laboral	650/2019-E	Décimo Primera Junta Especial de la Local de Conciliación y Arbitraje del Estado de Jalisco	MARIA DE LOURDES RODRIGUEZ OLIVA	INFEJAL	\$ 198,538.77
						\$ 24,580,345.11

## Pasivos Contingentes

Materia	Valores	
	Número de Juicio:	Suma de MONTO
Civil	1	\$ 123,273.18
Juicio Laboral	15	\$ 24,372,093.96
Medios Preparatorios -Mercantil Ejecutivo	1	\$ 84,977.97
<b>Total general</b>	<b>17</b>	<b>\$ 24,580,345.11</b>



Rubro de Ingresos	Ingreso					Diferencia
	Estimado	Ampliaciones y (Reducciones)	Modificado	Devengado	Recaudado	
	1	2	3 = 1 + 2	4	5	
Impuestos	\$0	\$0	\$0	\$0	\$0	\$0
Cuotas y Aportaciones de Seguridad Social	\$0	\$0	\$0	\$0	\$0	\$0
Contribuciones de Mejoras	\$0	\$0	\$0	\$0	\$0	\$0
Derechos	\$0	\$0	\$0	\$0	\$0	\$0
Productos	\$0	\$0	\$0	\$0	\$0	\$0
Aprovechamientos	\$0	\$0	\$0	\$0	\$0	\$0
Ingresos por Ventas de Bienes, Prestación de Servicios y Otros Ingresos	\$477,827,611	\$30,545,202	\$508,372,813	\$0	\$384,405,525	\$-93,422,086
Participaciones, Aportaciones, Convenios, Incentivos Derivados de la Colaboración Fiscal y Fondos Distintos de Aportaciones	\$487,667,368	\$3,443,361	\$491,110,729	\$0	\$333,341,926	\$-154,325,443
Transferencias, Asignaciones, Subsidios y Subvenciones y Pensiones y Jubilaciones	\$39,254,607	\$0	\$39,254,607	\$0	\$39,254,607	\$0
Ingresos Derivados Financiamientos	\$0	\$0	\$0	\$0	\$0	\$0
<b>Total</b>	<b>\$1,004,749,586</b>	<b>\$33,988,563</b>	<b>\$1,038,738,149</b>	<b>\$0</b>	<b>\$757,002,058</b>	<b>\$-247,747,528</b>

Estado Analítico de Ingresos Por Fuente de Financiamiento	Ingreso					Diferencia
	Estimado	Ampliaciones y (Reducciones)	Modificado	Devengado	Recaudado	
	1	2	3 = 1 + 2	4	5	
Ingresos del Poder Ejecutivo Federal o Estatal y de los Municipios	\$0	\$0	\$0	\$0	\$0	\$0
Impuestos	\$0	\$0	\$0	\$0	\$0	\$0
Cuotas y Aportaciones de Seguridad Social	\$0	\$0	\$0	\$0	\$0	\$0
Contribuciones de Mejoras	\$0	\$0	\$0	\$0	\$0	\$0
Derechos	\$0	\$0	\$0	\$0	\$0	\$0
Productos	\$0	\$0	\$0	\$0	\$0	\$0
Aprovechamientos	\$0	\$0	\$0	\$0	\$0	\$0
Participaciones, Aportaciones, Convenios, Incentivos Derivados de la Colaboración Fiscal y Fondos Distintos de Aportaciones	\$487,667,368	\$3,443,361	\$491,110,729	\$0	\$333,341,926	\$-154,325,443
Transferencias, Asignaciones, Subsidios y Subvenciones y Pensiones y Jubilaciones	\$0	\$0	\$0	\$0	\$0	\$0
Ingresos de los Entes Públicos de los Poderes Legislativos y Judicial, de los Organos Autónomos y del Sector Paraestatal o Paramunicipal, así como de las Empresas Productivas del Estado	\$0	\$0	\$0	\$0	\$0	\$0
Cuotas y Aportaciones de Seguridad Social	\$0	\$0	\$0	\$0	\$0	\$0
Productos	\$0	\$0	\$0	\$0	\$0	\$0
Ingresos por Ventas de Bienes, Prestación de Servicios y Otros Ingresos	\$477,827,611	\$30,545,202	\$508,372,813	\$0	\$384,405,525	\$-93,422,086
Transferencias, Asignaciones, Subsidios y Subvenciones y Pensiones y Jubilaciones	\$39,254,607	\$0	\$39,254,607	\$0	\$39,254,607	\$0
Ingresos Derivados de Financiamiento	\$0	\$0	\$0	\$0	\$0	\$0
Ingresos Derivados de Financiamiento	\$0	\$0	\$0	\$0	\$0	\$0
<b>Total</b>	<b>\$1,004,749,586</b>	<b>\$33,988,563</b>	<b>\$1,038,738,149</b>	<b>\$0</b>	<b>\$757,002,058</b>	<b>\$-247,747,528</b>

Bajo protesta de decir la verdad declaramos que los Estados Financieros y sus Notas son razonablemente correctos y responsabilidad del Emisor.



ING. OCTAVIO FLORES DE LA TORRE  
DIRECTOR GENERAL



C. NORMA PATRICIA AVENA ORTIZ  
DIRECTOR ADMINISTRATIVO




L.C.P. GABRIELA CANTERA AMARAL  
JEFE DE CONTABILIDAD Y FINANZAS

Concepto	Egresos					Subejercicio 6 = (3 - 4)
	Aprobado	Ampliaciones/ (Reducciones)	Modificado	Devengado	Pagado	
	1	2	3 = (1 + 2)	4	5	
<b>SERVICIOS PERSONALES</b>	<b>\$35,823,873</b>	<b>\$972,428</b>	<b>\$36,796,301</b>	<b>\$29,513,715</b>	<b>\$27,728,478</b>	<b>\$7,282,586</b>
REMUNERACIONES AL PERSONAL DE CARÁCTER PERMANENTE	\$19,969,024	\$0	\$19,969,024	\$18,400,060	\$18,400,060	\$1,568,964
REMUNERACIONES AL PERSONAL DE CARÁCTER TRANSITORIO	\$1,826,966	\$972,428	\$2,799,394	\$51,639	\$51,639	\$2,747,755
REMUNERACIONES ADICIONALES Y ESPECIALES	\$3,409,760	\$0	\$3,409,760	\$3,197,405	\$1,540,904	\$212,355
SEGURIDAD SOCIAL	\$5,608,615	\$0	\$5,608,615	\$5,159,510	\$5,071,584	\$449,105
OTRAS PRESTACIONES SOCIALES Y ECONÓMICAS	\$250,000	\$66,357	\$316,357	\$266,101	\$225,291	\$50,256
PREVISIONES	\$2,094,877	\$-66,357	\$2,028,520	\$0	\$0	\$2,028,520
PAGO DE ESTÍMULOS A SERVIDORES PÚBLICOS	\$2,664,631	\$0	\$2,664,631	\$2,439,000	\$2,439,000	\$225,631
<b>MATERIALES Y SUMINISTROS</b>	<b>\$1,049,990</b>	<b>\$172,347</b>	<b>\$1,222,337</b>	<b>\$986,435</b>	<b>\$986,435</b>	<b>\$235,902</b>
MATERIALES DE ADMINISTRACIÓN, EMISIÓN DE DOCUMENTOS Y ARTÍCULOS OFICIALES	\$193,174	\$79,040	\$272,214	\$214,444	\$214,444	\$57,770
ALIMENTOS Y UTENSILIOS	\$73,307	\$-4,000	\$69,307	\$28,850	\$28,850	\$40,457
MATERIAS PRIMAS Y MATERIALES DE PRODUCCIÓN Y COMERCIALIZACIÓN	\$0	\$0	\$0	\$0	\$0	\$0
MATERIALES Y ARTÍCULOS DE CONSTRUCCIÓN Y DE REPARACIÓN	\$5,000	\$4,000	\$9,000	\$8,423	\$8,423	\$577
PRODUCTOS QUÍMICOS, FARMACÉUTICOS Y DE LABORATORIO	\$5,000	\$0	\$5,000	\$970	\$970	\$4,030
COMBUSTIBLES, LUBRICANTES Y ADITIVOS	\$694,009	\$93,307	\$787,316	\$665,444	\$665,444	\$121,872
VESTUARIO, BLANCOS, PRENDAS DE PROTECCIÓN Y ARTÍCULOS DEPORTIVOS	\$0	\$0	\$0	\$0	\$0	\$0
MATERIALES Y SUMINISTROS PARA SEGURIDAD	\$0	\$0	\$0	\$0	\$0	\$0
HERRAMIENTAS, REFACCIONES Y ACCESORIOS MENORES	\$79,500	\$0	\$79,500	\$68,304	\$68,304	\$11,196
<b>SERVICIOS GENERALES</b>	<b>\$7,023,442</b>	<b>\$110,112</b>	<b>\$7,133,553</b>	<b>\$5,140,917</b>	<b>\$5,140,917</b>	<b>\$1,992,636</b>
SERVICIOS BÁSICOS	\$890,000	\$0	\$890,000	\$666,643	\$666,643	\$223,358
SERVICIOS DE ARRENDAMIENTO	\$1,225,800	\$0	\$1,225,800	\$767,506	\$767,506	\$458,294
SERVICIOS PROFESIONALES, CIENTÍFICOS, TÉCNICOS Y OTROS SERVICIOS	\$1,963,674	\$0	\$1,963,674	\$1,742,872	\$1,742,872	\$220,802
SERVICIOS FINANCIEROS, BANCARIOS Y COMERCIALES	\$410,000	\$-39,500	\$370,500	\$298,364	\$298,364	\$72,136
SERVICIOS DE INSTALACIÓN, REPARACIÓN, MANTENIMIENTO Y CONSERVACIÓN	\$1,154,658	\$50,258	\$1,204,916	\$846,161	\$846,161	\$358,754
SERVICIOS DE COMUNICACIÓN SOCIAL Y PUBLICIDAD	\$0	\$0	\$0	\$0	\$0	\$0
SERVICIOS DE TRASLADO Y VIÁTICOS	\$610,382	\$44,336	\$654,718	\$524,822	\$524,822	\$129,896
SERVICIOS OFICIALES	\$0	\$0	\$0	\$0	\$0	\$0
OTROS SERVICIOS GENERALES	\$768,928	\$55,017	\$823,945	\$294,549	\$294,549	\$529,397
<b>TRANSFERENCIAS, ASIGNACIONES, SUBSIDIOS Y OTRAS AYUDAS</b>	<b>\$0</b>	<b>\$16,077</b>	<b>\$16,077</b>	<b>\$0</b>	<b>\$0</b>	<b>\$16,077</b>
TRANSFERENCIAS INTERNAS Y ASIGNACIONES AL SECTOR PÚBLICO	\$0	\$16,077	\$16,077	\$0	\$0	\$16,077
TRANSFERENCIAS AL RESTO DEL SECTOR PÚBLICO	\$0	\$0	\$0	\$0	\$0	\$0
SUBSIDIOS Y SUBVENCIONES	\$0	\$0	\$0	\$0	\$0	\$0
AYUDAS SOCIALES	\$0	\$0	\$0	\$0	\$0	\$0
PENSIONES Y JUBILACIONES	\$0	\$0	\$0	\$0	\$0	\$0
TRANSFERENCIAS A FIDEICOMISOS, MANDATOS Y OTROS ANÁLOGOS	\$0	\$0	\$0	\$0	\$0	\$0
TRANSFERENCIAS A LA SEGURIDAD SOCIAL	\$0	\$0	\$0	\$0	\$0	\$0
DONATIVOS	\$0	\$0	\$0	\$0	\$0	\$0
TRANSFERENCIAS AL EXTERIOR	\$0	\$0	\$0	\$0	\$0	\$0
<b>BIENES MUEBLES, INMUEBLES E INTANGIBLES</b>	<b>\$295,040</b>	<b>\$-79,040</b>	<b>\$216,000</b>	<b>\$46,869</b>	<b>\$46,869</b>	<b>\$169,131</b>
MOBILIARIO Y EQUIPO DE ADMINISTRACIÓN	\$295,040	\$-79,040	\$216,000	\$46,869	\$46,869	\$169,131
MOBILIARIO Y EQUIPO EDUCACIONAL Y RECREATIVO	\$0	\$0	\$0	\$0	\$0	\$0
EQUIPO E INSTRUMENTAL MEDICO Y DE LABORATORIO	\$0	\$0	\$0	\$0	\$0	\$0
VEHÍCULOS Y EQUIPO DE TRANSPORTE	\$0	\$0	\$0	\$0	\$0	\$0
EQUIPO DE DEFENSA Y SEGURIDAD	\$0	\$0	\$0	\$0	\$0	\$0
MAQUINARIA, OTROS EQUIPOS Y HERRAMIENTAS	\$0	\$0	\$0	\$0	\$0	\$0
ACTIVOS BIOLÓGICOS	\$0	\$0	\$0	\$0	\$0	\$0
BIENES INMUEBLES	\$0	\$0	\$0	\$0	\$0	\$0
ACTIVOS INTANGIBLES	\$0	\$0	\$0	\$0	\$0	\$0
<b>INVERSIÓN PÚBLICA</b>	<b>\$960,557,241</b>	<b>\$32,796,639</b>	<b>\$993,353,880</b>	<b>\$402,407,021</b>	<b>\$402,407,021</b>	<b>\$590,946,859</b>
OBRA PÚBLICA EN BIENES DE DOMINIO PÚBLICO	\$0	\$221,682	\$221,682	\$0	\$0	\$221,682
OBRA PÚBLICA EN BIENES PROPIOS	\$0	\$0	\$0	\$0	\$0	\$0
PROYECTOS PRODUCTIVOS Y ACCIONES DE FOMENTO	\$0	\$0	\$0	\$0	\$0	\$0
OBRA PÚBLICA TRANSFERIBLE	\$960,557,241	\$32,574,957	\$993,132,198	\$402,407,021	\$402,407,021	\$590,725,177
<b>INVERSIONES FINANCIERAS Y OTRAS PROVISIONES</b>	<b>\$0</b>	<b>\$0</b>	<b>\$0</b>	<b>\$0</b>	<b>\$0</b>	<b>\$0</b>
INVERSIONES PARA EL FOMENTO DE ACTIVIDADES PRODUCTIVAS	\$0	\$0	\$0	\$0	\$0	\$0

Concepto	Egresos					Subejercicio
	Aprobado	Ampliaciones/ (Reducciones)	Modificado	Devengado	Pagado	
	1	2	3 = (1 + 2)	4	5	
ACCIONES Y PARTICIPACIONES DE CAPITAL	\$0	\$0	\$0	\$0	\$0	\$0
COMPRA DE TITULOS Y VALORES	\$0	\$0	\$0	\$0	\$0	\$0
CONCESIÓN DE PRÉSTAMOS	\$0	\$0	\$0	\$0	\$0	\$0
INVERSIONES EN FIDEICOMISOS, MANDATOS Y OTROS ANÁLOGOS	\$0	\$0	\$0	\$0	\$0	\$0
OTRAS INVERSIONES FINANCIERAS	\$0	\$0	\$0	\$0	\$0	\$0
PROVISIONES PARA CONTINGENCIAS Y OTRAS EROGACIONES ESPECIALES	\$0	\$0	\$0	\$0	\$0	\$0
<b>PARTICIPACIONES Y APORTACIONES</b>	<b>\$0</b>	<b>\$0</b>	<b>\$0</b>	<b>\$0</b>	<b>\$0</b>	<b>\$0</b>
PARTICIPACIONES	\$0	\$0	\$0	\$0	\$0	\$0
APORTACIONES	\$0	\$0	\$0	\$0	\$0	\$0
CONVENIOS	\$0	\$0	\$0	\$0	\$0	\$0
<b>DEUDA PÚBLICA</b>	<b>\$0</b>	<b>\$0</b>	<b>\$0</b>	<b>\$0</b>	<b>\$0</b>	<b>\$0</b>
AMORTIZACIÓN DE LA DEUDA PUBLICA	\$0	\$0	\$0	\$0	\$0	\$0
INTERESES DE LA DEUDA PÚBLICA	\$0	\$0	\$0	\$0	\$0	\$0
COMISIONES DE LA DEUDA PÚBLICA	\$0	\$0	\$0	\$0	\$0	\$0
GASTOS DE LA DEUDA PUBLICA	\$0	\$0	\$0	\$0	\$0	\$0
COSTO POR COBERTURAS	\$0	\$0	\$0	\$0	\$0	\$0
ADEUDOS DE EJERCICIOS FISCALES ANTERIORES (ADEFAS)	\$0	\$0	\$0	\$0	\$0	\$0
<b>Total de Egresos</b>	<b>\$1,004,749,586</b>	<b>\$33,988,563</b>	<b>\$1,038,738,149</b>	<b>\$438,094,957</b>	<b>\$436,309,720</b>	<b>\$600,643,193</b>

Bajo protesta de decir la verdad declaramos que los Estados Financieros y sus Notas son razonablemente correctos y responsabilidad del Emisor.



ING. OCTAVIO FLORES DE LA TORRE  
DIRECTOR GENERAL



C. NORMA PATRICIA AVENA ORTIZ  
DIRECTOR ADMINISTRATIVO




L.C.P. GABRIELA CANTERA AMARAL  
JEFE DE CONTABILIDAD Y FINANZAS

Concepto	Egresos					Subejercicio 6 = (3 - 4)
	Aprobado	Ampliaciones/(Reducciones)	Modificado	Devengado	Pagado	
	1	2	3 = (1 + 2)	4	5	
Gasto Corriente	\$43,693,173	\$1,175,847	\$44,869,020	\$35,641,067	\$33,855,830	\$9,227,953
Gasto Capital	\$961,056,413	\$32,812,716	\$993,869,130	\$402,453,890	\$402,453,890	\$591,415,240
Amortización de la Deuda y Disminución de Pasivos	\$0	\$0	\$0	\$0	\$0	\$0
Pensiones y Jubilaciones	\$0	\$0	\$0	\$0	\$0	\$0
Participaciones	\$0	\$0	\$0	\$0	\$0	\$0
<b>Total del Gasto</b>	<b>\$1,004,749,586</b>	<b>\$33,988,563</b>	<b>\$1,038,738,149</b>	<b>\$438,094,957</b>	<b>\$436,309,720</b>	<b>\$600,643,193</b>

Bajo protesta de decir la verdad declaramos que los Estados Financieros y sus Notas son razonablemente correctos y responsabilidad del Emisor.

  
 \_\_\_\_\_  
 ING. OCTAVIO FLORES DE LA TORRE  
 DIRECTOR GENERAL

  
 \_\_\_\_\_  
 C. NORMA PATRICIA AVENA ORTIZ  
 DIRECTOR ADMINISTRATIVO

  
 \_\_\_\_\_  
 L.C.P. GABRIELA CANTERA AMARAL  
 JEFE DE CONTABILIDAD Y FINANZAS




Concepto	Egresos					Subejercicio 6 = (3 - 4)
	Aprobado	Ampliaciones/(Reducciones)	Modificado	Devengado	Pagado	
	1	2	3 = (1 + 2)	4	5	
INFEJAL	\$1,004,749,586	\$33,988,563	\$1,038,738,149	\$438,094,957	\$436,309,720	\$600,643,193
<b>Total del Gasto</b>	<b>\$1,004,749,586</b>	<b>\$33,988,563</b>	<b>\$1,038,738,149</b>	<b>\$438,094,957</b>	<b>\$436,309,720</b>	<b>\$600,643,193</b>


Bajo protesta de decir la verdad declaramos que los Estados Financieros y sus Notas son razonablemente correctos y responsabilidad del Emisor.



ING. OCTAVIO FLORES DE LA TORRE  
 DIRECTOR GENERAL



C. NORMA PATRICIA AVENA ORTIZ  
 DIRECTOR ADMINISTRATIVO



L.C.P. GABRIELA CANTERA AMARAL  
 JEFE DE CONTABILIDAD Y FINANZAS

Concepto	Egresos					Subejercicio 6 = (3 - 4)
	Aprobado	Ampliaciones/ (Reducciones)	Modificado	Devengado	Pagado	
	1	2	3 = (1 + 2)	4	5	
<b>GOBIERNO</b>	\$202,107	\$0	\$202,107	\$0	\$0	\$202,107
LEGISLACIÓN	\$0	\$0	\$0	\$0	\$0	\$0
JUSTICIA	\$0	\$0	\$0	\$0	\$0	\$0
COORDINACIÓN DE POLÍTICA DE GOBIERNO	\$0	\$0	\$0	\$0	\$0	\$0
RELACIONES EXTERIORES	\$0	\$0	\$0	\$0	\$0	\$0
ASUNTOS FINANCIEROS Y HACENDARIOS	\$0	\$0	\$0	\$0	\$0	\$0
SEGURIDAD NACIONAL	\$0	\$0	\$0	\$0	\$0	\$0
ASUNTOS DE ORDEN PUBLICO Y SEGURIDAD INTERIOR	\$202,107	\$0	\$202,107	\$0	\$0	\$202,107
OTROS SERVICIOS GENERALES	\$0	\$0	\$0	\$0	\$0	\$0
<b>DESARROLLO SOCIAL</b>	\$1,004,547,479	\$33,988,563	\$1,038,536,042	\$438,094,957	\$436,309,720	\$600,441,086
PROTECCIÓN AMBIENTAL	\$0	\$0	\$0	\$0	\$0	\$0
VIVIENDA Y SERVICIOS A LA COMUNIDAD	\$0	\$0	\$0	\$0	\$0	\$0
SALUD	\$0	\$0	\$0	\$0	\$0	\$0
RECREACIÓN, CULTURA Y OTRAS MANIFESTACIONES SOCIALES	\$0	\$0	\$0	\$0	\$0	\$0
EDUCACIÓN	\$1,004,547,479	\$33,988,563	\$1,038,536,042	\$438,094,957	\$436,309,720	\$600,441,086
PROTECCIÓN SOCIAL	\$0	\$0	\$0	\$0	\$0	\$0
OTROS ASUNTOS SOCIALES	\$0	\$0	\$0	\$0	\$0	\$0
<b>DESARROLLO ECONÓMICO</b>	\$0	\$0	\$0	\$0	\$0	\$0
ASUNTOS ECONÓMICOS, COMERCIALES Y LABORALES EN GENERAL	\$0	\$0	\$0	\$0	\$0	\$0
AGROPECUARIA, SILVICULTURA, PESCA Y CAZA	\$0	\$0	\$0	\$0	\$0	\$0
COMBUSTIBLES Y ENERGÍA	\$0	\$0	\$0	\$0	\$0	\$0
MINERÍA, MANUFACTURAS Y CONSTRUCCIÓN	\$0	\$0	\$0	\$0	\$0	\$0
TRANSPORTE	\$0	\$0	\$0	\$0	\$0	\$0
COMUNICACIONES	\$0	\$0	\$0	\$0	\$0	\$0
TURISMO	\$0	\$0	\$0	\$0	\$0	\$0
CIENCIA TECNOLOGIA E INNOVACIÓN	\$0	\$0	\$0	\$0	\$0	\$0
OTRAS INDUSTRIAS Y OTROS ASUNTOS ECONÓMICOS	\$0	\$0	\$0	\$0	\$0	\$0
<b>OTRAS NO CLASIFICADAS EN FUNCIONES ANTERIORES</b>	\$0	\$0	\$0	\$0	\$0	\$0
TRANSACCIONES DE LA DEUDA PÚBLICA / COSTOS FINANCIEROS DE LA DEUDA	\$0	\$0	\$0	\$0	\$0	\$0
TRANSFERENCIAS, PARTICIPACIONES Y APORTACIONES ENTRE DIFERENTES NIVELES Y ORDENES DE GOBIERNO	\$0	\$0	\$0	\$0	\$0	\$0
SANEAMIENTO DEL SISTEMA FINANCIERO	\$0	\$0	\$0	\$0	\$0	\$0
ADEUDO DE EJERCICIOS FISCALES ANTERIORES	\$0	\$0	\$0	\$0	\$0	\$0
<b>Total de Egresos</b>	<b>\$1,004,749,586</b>	<b>\$33,988,563</b>	<b>\$1,038,738,149</b>	<b>\$438,094,957</b>	<b>\$436,309,720</b>	<b>\$600,643,193</b>

Bajo protesta de decir la verdad declaramos que los Estados Financieros y sus Notas son razonablemente correctos y responsabilidad del Emisor.


  
 ING. OSCAR TORRES DE LA TORRE  
 DIRECTOR GENERAL

  
 C. NORMA PATRICIA AVENA ORTIZ  
 DIRECTOR ADMINISTRATIVO

  
 L.C.P. GABRIELA CANTERA AMARAL  
 JEFE DE CONTABILIDAD Y FINANZAS

Identificación de Crédito o Instrumento	Contratación / Colocación	Amortización	Endeudamiento Neto
	A	B	C = A - B
<b>Créditos Bancarios</b>			
Total Créditos Bancarios			
<b>Otros Instrumentos de Deuda</b>			
Total Otros Instrumentos de Deuda			
<b>TOTAL</b>			

Bajo protesta de decir la verdad declaramos que los Estados Financieros y sus Notas son razonablemente correctos y responsabilidad del Emisor.



ING. OCTAVIO FLORES DE LA TORRE  
DIRECTOR GENERAL



NORMA PATRICIA AVENA ORTIZ  
DIRECTOR ADMINISTRATIVO



L.C.P. GABRIELA CANTERA AMARAL  
JEFE DE CONTABILIDAD Y FINANZAS

Identificación de Crédito o Instrumento	Devengado	Pagado
<b>Créditos Bancarios</b>		
Total de Intereses de Créditos Bancarios		
<b>Otros Instrumentos de Deuda</b>		
Total de Intereses de Otros Instrumentos de Deuda		
<b>TOTAL</b>		

NO APLICA

Bajo protesta de decir la verdad declaramos que los Estados Financieros y sus Notas son razonablemente correctos y responsabilidad del Emisor.

\_\_\_\_\_  
ING. OCTAVIO FLORES DE LA TORRE  
DIRECTOR GENERAL

\_\_\_\_\_  
C. NORMA PATRICIA AVENA ORTIZ  
DIRECTOR ADMINISTRATIVO

\_\_\_\_\_  
L.C.P. GABRIELA CANTERA AMARAL  
JEFE DE CONTABILIDAD Y FINANZAS

Concepto	Egresos					Subejercicio 6 = (3 - 4)
	Aprobado	Ampliación/(Reducciones)	Modificado	Devengado	Pagado	
	1	2	3 = (1 + 2)	4	5	
<b>Programas</b>						
<b>Subsidios: Sector Social y Privado o Entidades Federativas y Municipios</b>	<b>\$0.00</b>	<b>\$0.00</b>	<b>\$0.00</b>	<b>\$0.00</b>	<b>\$0.00</b>	<b>\$0.00</b>
Sujetos a Reglas de Operación	\$0.00	\$0.00	\$0.00	\$0.00	\$0.00	\$0.00
Otros Subsidios	\$0.00	\$0.00	\$0.00	\$0.00	\$0.00	\$0.00
<b>Desempeño de las Funciones</b>	<b>\$946,799,013.79</b>	<b>\$32,591,033.78</b>	<b>\$979,390,047.57</b>	<b>\$402,407,021.27</b>	<b>\$402,407,021.27</b>	<b>\$576,983,026.30</b>
Prestación de Servicios Públicos	\$0.00	\$0.00	\$0.00	\$0.00	\$0.00	\$0.00
Provisión de Bienes Públicos	\$0.00	\$0.00	\$0.00	\$0.00	\$0.00	\$0.00
Planeación, seguimiento y evaluación de políticas públicas	\$0.00	\$0.00	\$0.00	\$0.00	\$0.00	\$0.00
Promoción y fomento	\$0.00	\$0.00	\$0.00	\$0.00	\$0.00	\$0.00
Regulación y supervisión	\$0.00	\$0.00	\$0.00	\$0.00	\$0.00	\$0.00
Funciones de las Fuerzas Armadas (Únicamente Gobierno Federal)	\$0.00	\$0.00	\$0.00	\$0.00	\$0.00	\$0.00
Específicos	\$0.00	\$0.00	\$0.00	\$0.00	\$0.00	\$0.00
Proyectos de Inversión	\$946,799,013.79	\$32,591,033.78	\$979,390,047.57	\$402,407,021.27	\$402,407,021.27	\$576,983,026.30
<b>Administrativos y de Apoyo</b>	<b>\$43,433,940.72</b>	<b>\$954,168.50</b>	<b>\$44,388,109.22</b>	<b>\$35,597,816.27</b>	<b>\$33,812,579.87</b>	<b>\$8,790,292.95</b>
Apoyo al proceso presupuestario y para mejorar la eficiencia institucional	\$43,433,940.72	\$954,168.50	\$44,388,109.22	\$35,597,816.27	\$33,812,579.87	\$8,790,292.95
Apoyo a la función pública y al mejoramiento de la gestión	\$0.00	\$0.00	\$0.00	\$0.00	\$0.00	\$0.00
Operaciones ajenas	\$0.00	\$0.00	\$0.00	\$0.00	\$0.00	\$0.00
<b>Compromisos</b>	<b>\$14,352,397.37</b>	<b>\$443,360.67</b>	<b>\$14,795,758.04</b>	<b>\$90,118.96</b>	<b>\$90,118.96</b>	<b>\$14,705,639.08</b>
Obligaciones de cumplimiento de resolución jurisdiccional	\$0.00	\$0.00	\$0.00	\$0.00	\$0.00	\$0.00
Desastres Naturales	\$14,352,397.37	\$443,360.67	\$14,795,758.04	\$90,118.96	\$90,118.96	\$14,705,639.08
<b>Obligaciones</b>	<b>\$0.00</b>	<b>\$0.00</b>	<b>\$0.00</b>	<b>\$0.00</b>	<b>\$0.00</b>	<b>\$0.00</b>
Pensiones y jubilaciones	\$0.00	\$0.00	\$0.00	\$0.00	\$0.00	\$0.00
Aportaciones a la seguridad social	\$0.00	\$0.00	\$0.00	\$0.00	\$0.00	\$0.00
Aportaciones a fondos de estabilización	\$0.00	\$0.00	\$0.00	\$0.00	\$0.00	\$0.00
Aportaciones a fondos de inversión y reestructura de pensiones	\$0.00	\$0.00	\$0.00	\$0.00	\$0.00	\$0.00
<b>Programas de Gasto Federalizado (Gobierno Federal)</b>	<b>\$164,234.34</b>	<b>\$0.00</b>	<b>\$164,234.34</b>	<b>\$0.00</b>	<b>\$0.00</b>	<b>\$164,234.34</b>
Gasto Federalizado	\$164,234.34	\$0.00	\$164,234.34	\$0.00	\$0.00	\$164,234.34
<b>Participaciones a entidades federativas y municipios</b>	<b>\$0.00</b>	<b>\$0.00</b>	<b>\$0.00</b>	<b>\$0.00</b>	<b>\$0.00</b>	<b>\$0.00</b>
<b>Costo financiero, deuda o apoyos a deudores y ahorradores de la banca</b>	<b>\$0.00</b>	<b>\$0.00</b>	<b>\$0.00</b>	<b>\$0.00</b>	<b>\$0.00</b>	<b>\$0.00</b>
<b>Adeudos de ejercicios fiscales anteriores</b>	<b>\$0.00</b>	<b>\$0.00</b>	<b>\$0.00</b>	<b>\$0.00</b>	<b>\$0.00</b>	<b>\$0.00</b>
<b>Total de Egresos</b>	<b>\$1,004,749,586.22</b>	<b>\$33,988,562.95</b>	<b>\$1,038,738,149.17</b>	<b>\$438,094,956.50</b>	<b>\$436,309,720.10</b>	<b>\$600,643,192.67</b>

Bajo protesta de decir la verdad declaramos que los Estados Financieros y sus Notas son razonablemente correctos y responsabilidad del Emisor.

ING. OCTAVIO FLORES DE LA TORRE  
DIRECTOR GENERAL

C. NORMA PATRICIA AVENA ORTIZ  
DIRECTOR ADMINISTRATIVO

L. C. P. GABRIELA CANTERA AMARAL  
JEFE DE CONTABILIDAD Y FINANZAS

Concepto	Estimado	Devengado	Pagado <sup>3</sup>
<b>I. Ingresos Presupuestarios (I=1+2)</b>	<b>\$1,004,749,586</b>	<b>\$757,002,058</b>	<b>\$757,002,058</b>
1. Ingresos del Gobierno de la Entidad Federativa <sup>1</sup>			
2. Ingresos del Sector Paraestatal <sup>1</sup>	\$1,004,749,586	\$757,002,058	\$757,002,058
<b>II. Egresos Presupuestarios (II=3+4)</b>	<b>\$1,004,749,586</b>	<b>\$438,094,957</b>	<b>\$436,309,720</b>
3. Egresos del Gobierno de la Entidad Federativa <sup>2</sup>			
4. Egresos del Sector Paraestatal <sup>2</sup>	\$1,004,749,586	\$438,094,957	\$436,309,720
<b>III. Balance Presupuestario (Superávit o Déficit) (III = I - II)</b>	<b>\$0</b>	<b>\$318,907,101</b>	<b>\$320,692,338</b>

Concepto	Estimado	Devengado	Pagado <sup>3</sup>
<b>III. Balance presupuestario (Superávit o Déficit)</b>	<b>\$0</b>	<b>\$318,907,101</b>	<b>\$320,692,338</b>
<b>IV. Intereses, Comisiones y Gastos de la Deuda</b>	<b>\$0</b>	<b>\$0</b>	<b>\$0</b>
<b>V. Balance Primario ( Superávit o Déficit) (V= III - IV)</b>	<b>\$0</b>	<b>\$318,907,101</b>	<b>\$320,692,338</b>

Concepto	Estimado	Devengado	Pagado <sup>3</sup>
<b>A. Financiamiento</b>	<b>\$0</b>	<b>\$0</b>	<b>\$0</b>
<b>B. Amortización de la deuda</b>	<b>\$0</b>	<b>\$0</b>	<b>\$0</b>
<b>C. Endeudamiento ó desendeudamiento (C = A - B)</b>	<b>\$0</b>	<b>\$0</b>	<b>\$0</b>

1 Los Ingresos que se presentan son los ingresos presupuestario totales sin incluir los ingresos por financiamientos. Los Ingresos del Gobierno de la Entidad Federativa corresponden a los del Poder Ejecutivo, Legislativo Judicial y Autónomos.


2 Los egresos que se presentan son los egresos presupuestarios totales sin incluir los egresos por amortización. Los egresos del Gobierno de la Entidad Federativa corresponden a los del Poder Ejecutivo, Legislativo, Judicial y Órganos Autónomos.

3 Para Ingresos se reportan los ingresos recaudados; para egresos se reportan los egresos pagados.


Bajo protesta de decir la verdad declaramos que los Estados Financieros y sus Notas son razonablemente correctos y responsabilidad del Emisor.



ING. OCTAVIO FLORES DE LA TORRE  
DIRECTOR GENERAL



C. NORMA PATRICIA AVENA ORTIZ  
DIRECTOR ADMINISTRATIVO



L.C.P. GABRIELA CANTERA AMARAL  
JEFE DE CONTABILIDAD Y FINANZAS

Concepto	Ayuda a	Subsidio	Sector (económico o social)	Beneficiario	CURP	RFC	Monto Pagado

Bajo protesta de decir la verdad declaramos que los Estados Financieros y sus Notas son razonablemente correctos y responsabilidad del Emisor.

NO APLICA

ING. OCTAVIO FLORES DE LA TORRE  
 DIRECTOR GENERAL

C. NORMA PATRICIA AVENA ORTIZ  
 DIRECTOR ADMINISTRATIVO

L.C.P. GABRIELA CANTERA AMARAL  
 JEFE DE CONTABILIDAD Y FINANZAS

**INSTITUTO DE LA INFRAESTRUCTURA FÍSICA EDUCATIVA DEL ESTADO DE JALISCO**

**Notas a los Estados Financieros**

Del 1 de Enero al 30 de Noviembre de 2021

**a) NOTAS DE DESGLOSE**

**I) NOTAS AL ESTADO DE SITUACIÓN FINANCIERA**

**ACTIVO**

**Efectivo y Equivalentes**

El saldo de Efectivo y Equivalentes de Efectivo se integra principalmente por fondos de efectivo, depósitos bancarios e inversiones temporales a la vista; todos éstos de gran liquidez y sujetos a riesgos poco significativos de cambios en su valor. La integración de dicho saldo se compone de la siguiente forma:

<b>Efectivo y Equivalentes</b>	<b>2021</b>	<b>2020</b>
Efectivo	\$35,000	\$0
Bancos/Tesorería	\$376,172,713	\$435,524,213
Depósitos de Fondos de Terceros en Garantía y/o Administración	\$13,726,953	\$10,876,204
<b>Total</b>	<b>\$389,934,666</b>	<b>\$446,400,418</b>

El efectivo se compone de la siguiente manera:

<b>Efectivo</b>	<b>2021</b>	<b>2020</b>
Dirección de obras y proyectos	\$25,000	\$0
Dirección administrativa	\$10,000	\$0
<b>Total</b>	<b>\$35,000</b>	<b>\$0</b>

Del saldo en Bancos/Tesorería solo **\$5,216,289** corresponden al efectivo de libre disposición y la diferencia **\$370,956,424** son fondos de afectación específica para la construcción, mantenimiento y equipamiento de Escuelas.

El saldo de la cuenta Depósitos de terceros en Garantía y Administración, corresponde al efectivo depositado en Cuentas bancarias abiertas a favor del INFEJAL de fondos de afectación específica del Programa Fondo de Aportaciones Múltiples (FAM) de las operaciones derivadas del Programa Escuelas al CIEN, según los lineamientos emitidos por el CONAC el 29 de febrero de 2016 y reformado el 27 de septiembre de 2018.

**Derechos a Recibir Efectivo y Equivalentes**

Los derechos a recibir efectivo o equivalentes se integran de la siguiente manera:

<b>Derechos a Recibir Efectivo y Equivalentes</b>	<b>2021</b>	<b>2020</b>
Deudores Diversos por Cobrar a Corto Plazo	\$19,885	\$48,852
Deudores por Anticipos de la Tesorería a Corto Plazo	\$35,000	\$0
Otros Derechos a Recibir Efectivo o Equivalentes a Corto Plazo	\$17	\$0
<b>Total</b>	<b>\$54,901</b>	<b>\$48,852</b>



Los cuales están representados principalmente por adeudos de funcionarios y empleados de los cuales ninguno es representativo del saldo final.

### Derechos a Recibir Bienes y Servicios

El saldo de los Derechos a Recibir Bienes y Servicios se integra básicamente de anticipos que el organismo entrega a sus proveedores a cuenta de las obras que les asigna, así como de anticipos que entrega a cuenta de bienes muebles. El saldo está integrado como a continuación se describe:

<b>Derechos a Recibir Bienes y Servicios</b>	<b>2021</b>	<b>2020</b>
Anticipo a Proveedores por Adquisición de Bienes Inmuebles y Muebles a Corto Plazo	\$1,815,388	\$2,407,927
Anticipo a Proveedores por Adquisición de Bienes Intangibles a Corto Plazo	\$0	\$1,326,685
Anticipo a Contratistas Por Obras Públicas A Corto Plazo	\$165,159,623	\$194,438,702
Otros Derechos a Recibir Bienes o Servicios a Corto Plazo	\$36,825,248	\$0
<b>Total</b>	<b>\$203,800,259</b>	<b>\$198,173,314</b>

Dentro de los Proveedores por adquisición de bienes inmuebles y muebles a corto plazo dicha cuenta se integra principalmente con el saldo de los siguientes proveedores:

<b>Anticipo a Proveedores por Adquisición de Bienes</b>	<b>Importe</b>
BERENICE MACIAS GOMEZ	\$21,326
GRUPO HERSYMAC, S.A. DE C.V.	\$170,776
PRODUCTOS METALICOS MAHE, S.A. DE C.V.	\$52,209
GUAYCO, S.A. DE C.V.	\$181,035
C B MEXICANA, S.A. DE C.V.	\$48,536
BC MEXICANA, S.A. DE C.V.	\$30,963
COMERCIALIZADORA DAFERDI, S.A. DE C.V.	\$60,657
EVOLUCION AMC, S.A. DE C.V.	\$29,391
JOSE GOMEZ MARTINEZ	\$224
INGENIERIA Y DESARROLLO DE PROYECTOS DIDACTICOS, S.A. DE C.V.	\$629,453
ANTONIO SERGIO GUTIERREZ OLAIZ	\$42,714
MOBILIAMEX, S.A. DE C.V.	\$242
METALICOS JORSID, S.A. DE C.V.	\$59,160
AR TECNOLOGÍA Y SOLUCIONES, S. DE R.L. DE C.V.	\$150,204
SERVICIOS DE IMPLEMENTACIÓN EN REDES CONVERGENTES, S.A. DE C.V.	\$338,499
<b>Total</b>	<b>\$1,815,388</b>

El Anticipo a Proveedores por Adquisición de Bienes Intangibles a Corto Plazo se conforma de la siguiente manera:

	<b>2021</b>	<b>2020</b>
Anticipo a Proveedores por Adquisición de Bienes Intangibles a Corto Plazo	\$0	\$1,326,685
<b>Total</b>	<b>\$0</b>	<b>\$1,326,685</b>

Los Anticipo a Contratistas Obras Públicas Corto Plazo se conforma de la siguiente manera:

<b>Anticipo a Contratista</b>	<b>Importe</b>
CONSTRUCTORA NANTLI, S.A. DE C.V.	\$639,086
GOLAS CONSTRUCTORA, S.A. DE C.V.	\$23,155
CONSTRUCTORA CAPLA, S.A. DE C.V.	\$1,560,014
CONSTRUCTORA ELECTRICA 2000, S.A. DE C.V.	\$11,916
SANTA ANA CONST., S.A. DE C.V.	\$2,259
GRUPO MARHAM CONST., S.A. DE C.V.	\$132,696
OBRAS Y RECUBRIMIENTOS DE OCCTE., S.A. DE C.V.	\$89,206
MOHUSA, S.A. DE C.V.	\$105,043
CONSTRUCCIONES FLORES, S.A. DE C.V.	\$13,724
JORGE ALBERTO BALDERAS GURRIA	\$429
REC SAL CONSTRUCCIONES, S.A. DE C.V.	\$19,425
ASOCIADOS ROCFER, S.A. DE C.V.	\$0
BUILDING OPTION MEXICO, S.A. DE C.V.	\$294,477
CONSTRU POPULI, S.A. DE C.V.	\$751,368
DESARROLLOS CASAVI, S.A. DE C.V.	\$262,460
DISEÑOS Y CONSTRUCCIONES LOTA, S.A. DE C.V.	\$635,198
DOLMEN CONSTRUCTORA, S.A. DE C.V.	\$5,672
ESTUDIOS Y EDIFICACIONES MARAL, S.A. DE C.V.	\$144,393
FLOCA ARQUITECTOS, S.A. DE C.V.	\$296,016
GRUPO CONSTRUCTOR LUMARDI, S.A. DE C.V.	\$5,273,074
GRUPO CONSTRUCTOR SAUXI, S.A. DE C.V.	\$495,125
GRUPO CONSTRUCTOR VITRUVIANO, S.A. DE C.V.	\$481,830
GRUPO V Y CG, S.A. DE C.V.	\$438,673
INPRO AZTECA, S.A. DE C.V.	\$95,600
J.R. LEON CONSTRUCCIONES, S.A. DE C.V.	\$35,863
JT OPUS, S.A. DE C.V.	\$515,763
KARWO CONSTRUCTORA, S.A. DE C.V.	\$561,952
LSM CONSTRUCTORA, S.A. DE C.V.	\$74,363
OBRAS Y PROYECTOS JAYCO, S.A. DE C.V.	\$2,887,278
PANA OBRAS, S. DE R.L. DE C.V.	\$67,740
PROARKA EDIFICACIONES, S.A. DE C.V.	\$944,903
RI CONSTRUCCION Y PROYECTOS, S.A. DE C.V.	\$1,089,527
SERVICIOS, COSNTRUCCION Y MATERIALES, S.A. DE C.V.	\$891,643
URBANIZADORA 2000, S.A. DE C.V.	\$902,849
GRUPO CONSTRUCTOR GUNEMA, S.A. DE C.V.	\$1,236,053
GRUPO CONSTRUCTOR CAAME, S.A. DE C.V.	\$2,075,022
OBRAS Y ESCUELAS, SA. DE C.V	\$1,636,207
GRUPO CONSTRUCTOR GLEOSS, S.A. DE C.V.	\$908,468
PROMOTORA NUEVO MEXICO, S.A. DE C.V.	\$62,992
PROMOTOR PEMSA, S.A. DE C.V.	\$47,861
XYZ CONSTRUCTORES Y SUPERVISORES, S.A. DE C.V.	\$30,410
GRUPO CONSTRUCTOR COVIZ, S.A. DE C.V.	\$203,823
CONSTRUCCIONES CITUS, S.A. DE C.V	\$151,883
CONSTRUCCIONES ROITER, S.A. DE C.V.	\$653,218
CONSTRUCCIONES Y EDIFICACIONES CORIBA, S.A. DE C.V.	\$245,566
ARABE CONSTRUCTORA, S.A. DE C.V.	\$155,492
SKIP EDIFICACIONES, S.A. DE C.V.	\$13,373
DML INGENIERIA INTEGRAL, S.A. DE C.V.	\$500,201
EDIFICACIONES Y CONSTRUCCIONES SIGLO XXI, S.A. DE C.V.	\$93,376

ETC INGENIERIA, S.A. DE C.V.	\$34,207
OBRAS Y CAMINOS DE MEXICO, S.A. DE C.V.	\$259,091
CONSTRUPLAN OCOTLAN, S.A. DE C.V.	\$7,605
DESARROLLOS RODA, S.A. DE C.V.	\$161,673
GENERAL DE EDIFICACIONES OCHOA, S.A. DE C.V.	\$47,941
GUSTAVO ARMANDO GILES BARBOZA	\$44,485
CONSTRUCTORA FELU, S.A. DE C.V.	\$233,113
JOSE LUIS PINTOR LUNA	\$95,600
GRUPO CONSTRUCTOR NORTEJAL, S.A. DE C.V.	\$191,621
INDIGO ARQUITECTURA, S.A. DE C.V.	\$108,886
A3 IDEAS CONSTRUCTIVAS, S. DE R.L. DE C.V.	\$359,896
INSUMOS PARA LA CONSTRUCCION FLOGAM, S.A. DE C.V.	\$95,600
GRUPO CONSTRUCTOR VEGADI 3000, S.A. DE C.V.	\$490,159
CONSTRUCCIONES INTEGRALES DE OCCIDENTE, S.A. DE C.V.	\$59,394
GSS CONSTRUCCIONES, S.A. DE C.V.	\$1,721,872
EQUIPO MANTENIMIENTO Y PLANEACION ELECTRICA, S.A. DE C.V.	\$187,188
CRISTOBAL EDUARDO MACIEL CARBAJAL	\$95,600
CONSTRUCTORA DE INMUEBLES TECNOLOGICOS, S.A. DE C.V.	\$301,072
ADMINISTRADORA CLIDA, S.A. DE C.V.	\$595,344
TERRACERIAS Y EDIFICACIONES DE JALISCO, S.A. DE C.V.	\$500,951
DESARROLLO DAP C, S.A. DE C.V.	\$1,642,997
CODIGO A CONSTRUCTORES, S.A. DE C.V.	\$306,254
EDIFICACIONES RODCA, S.A. DE C.V.	\$140,034
VIDAL COLLECTIONS, S.A. DE C.V.	\$2,040,452
KALIKA GRUPO CONSTRUCTOR, S.A. DE C.V.	\$33,321
ARNULFO JAVIER CORTEZ GOMEZ	\$51,279
CONSTRUCTORA SALMERON MICHEL, S.A. DE C.V.	\$213,465
URBANIZADORA SANTA BARBARA, S.A. DE C.V.	\$8,953
CONSORCIO ROJA ASESORIA Y PROYECTOS, S.A. DE C.V.	\$285,138
EDIFICACION Y URBANIZACION JESTORYA, S.A. DE C.V.	\$169,415
SDT CONSTRUCTORA, S.A. DE C.V.	\$1,030,810
GRUPO IRLANDA, S.A. DE C.V.	\$181,656
TAME INGENIERIA Y DISEÑO, S. DE R.L. DE C.V.	\$25,006
GREIF MI, S.A. DE C.V.	\$758,469
AREJAL CONSTRUCCION Y EQUIPOS INDUSTRIALES, S.A. DE C.V.	\$53,303
EDIFICACIONES Y DESARROLLOS DE JALISCO, S.A. DE C.V.	\$494,407
TRIPOLI EMULSIONES, S.A. DE C.V.	\$1,329,187
EDIFICACIONES LA NOGALERA, S.A. DE C.V.	\$114,909
MAR CONSTRUCTORA DE OCCIENTE, S.A. DE C.V.	\$1,763,178
OBRA ARQUITECTONICA E INGENIERIA CIVIL, S.A. DE C.V.	\$273,595
TECNOLOGIA APLICADA EN SERVICIOS DE INFRAESTRUCTURA, S.A. DE C.V.	\$1,206,743
CONSTRUCTORA 501, S.A. DE C.V.	\$24,484
MAXWEL OBRAS, S.A. DE C.V.	\$665,461

CONSTRUCTORA BELIO, S.A. DE C.V.	\$684,431
CONSTRUCTORA EDIBA, S.A. DE C.V.	\$258,141
NAOI, S.A. DE C.V.	\$91,414
CONSTRUCTORA CALTIN, S.A. DE C.V.	\$839,931
CONSTRUCTORA CAMPUJAL, S.A. DE C.V.	\$401,637
ECO CONSTRUCCION Y ASOCIADOS, S.A. DE C.V.	\$175,407
TASUM SOLUCIONES EN CONSTRUCCION, S.A. DE C.V.	\$485,139
CONSTRUCCIONES CTK, S.A. DE C.V.	\$1,188,428
ASESORIA, PROYECTOS, ESTUDIOS Y CONSTRUCCIONES, S.A. DE C.V.	\$22,790
KRISPOD, S.A. DE C.V.	\$298,930
GROUP BETA CIMENTACIONES, S.A. DE C.V.	\$258,034
INGENIERIA EXACTA, S.A. DE C.V.	\$41,947
GRUPO CONSTRUCTOR MEXVIC, S.A. DE C.V.	\$36,795
CAVALL CONSTRUCCIO, S.A. DE C.V.	\$237,120
CONSTRUCTORA G.E.A. DEL TORO, S.A. DE C.V.	\$73,037
DICONZAC, S.A. DE C.V.	\$233,798
URBANIZACIONES Y EDIFICACIONES LORO, S.A. DE C.V.	\$455,059
INGENIERIA , CONSTRUCCION Y MANTENIMIENTO LPR, S.A. DE C.V.	\$829,860
GABRIEL PLASCENCIA LOPEZ	\$218,794
SEÑALAMIENTOS Y EDIFICACIONES MONCER, S.A. DE C.V.	\$562,531
CONSTRU-URBANIZACIONES E INFRAESTRUCTURA DE OCCTE., S.A. DE C.V.	\$277,120
BIOBLOCK URBANIZADORA Y CONSTRUCTORA, S.A. DE C.V.	\$2,078,170
PISCIS GP, S.A. DE C.V.	\$469,973
CONSTRUCCIONES RAMCA E HIJOS, S.A. DE C.V.	\$347,056
VAZOR INGENIERIA, S.A. DE C.V.	\$11,037
PACHER PAVIMENTOS, S.A. DE C.V.	\$972,374
J. JESUS MALFAVON TOSCANO	\$488
EDIFICACIONES TALPA, S.A. DE C.V.	\$531,945
COMABA CONSTRUCTORES, S.A. DE C.V.	\$2,096,907
MEDGAR CONSTRUCCIONES, S.A. DE C.V.	\$129,718
JOSE FRANCISCO PORTILLO PABLOS	\$225,258
CERRO VIEJO CONSTRUCCIONES, S.A. DE C.V.	\$388,044
ARQUITECTURA E INGENIERIA ARINCO, S.A. DE C.V.	\$327,429
GRUPO CONSTRUCTOR INNOBLACK, S.A. DE C.V.	\$2,022,018
MAGANA ARQUITECTOS, S.A. DE C.V.	\$63,620
OLEYNICK ARQUITECTOS, S.A. DE C.V.	\$429,833
OPEJAL, S.A. DE C.V.	\$61,372
CRN INFRAESTRUCTURA Y PROYECTOS, S.A. DE C.V.	\$170,637
EDIFICACION Y PAVIMENTACION INTERNACIONAL, S.A. DE C.V.	\$630,556
URVAPA, S.A. DE C.V.	\$1,541,787
ROBERTO CARLOS GUTIERREZ OROZCO	\$313,927
YAAN BEH CONSTRUCCION Y SUPERVISION, S.A. DE C.V.	\$361,654
COLYEST, S.A. DE C.V.	\$280,723
IZTAK CUAUHTLI GARCIA JIMENEZ	\$195,307

PORPASA CONSTRUCCIONES, S.A. DE C.V.	\$209,790
PAVIMENTOS Y TERRACERIAS LMS, S.A. DE C.V.	\$1,174,530
AL-MANSUR CONSTRUCCIONES, S.A. DE C.V.	\$284,490
CONSTRULUB, S.A. DE C.V.	\$21,706
GESTION Y EJECUCION DE OBRA CIVIL, S.A. DE C.V.	\$773
SCA INGENIERIA, S.A. DE C.V.	\$30,068
GRUPO CONSTRUCTOR VEGA, S.A. DE C.V.	\$282,333
ESTUCO, S.A. DE C.V.	\$523,310
PBC PERBYCSA, S.A. DE C.V.	\$29,540
CONSTRUCTORA CECUCHI, S.A. DE C.V.	\$33,384
GRUBARSA, S.A. DE C.V.	\$361,944
DISEÑO, CONSTRUCCION Y SERVICIOS DOXOS S.A. DE C.V.	\$969,221
ARINZA CONSTRUCCIONES, S.A. DE C.V.	\$612,863
EDIFICACIÓN Y CAMINOS ALPE, S.A. DE C.V.	\$97,543
COMPañÍA JVM DE LA O, S. DE R.L. DE C.V.	\$157,744
LIRCON CONSTRUCCIONES, S.A. DE C.V.	\$137,623
COENCO, S.A. DE C.V.	\$416,332
EDIFICACIONES MATERIALES Y PROYECTOS SURO, S.A. DE C.V.	\$596,223
J & L ASESORIA Y SERVICIOS, S.A. DE C.V.	\$455,352
RENCOIST CONSTRUCCIONES, S.A. DE C.V.	\$91,067
PIXIDE CONSTRUCTORA, S.A. DE C.V.	\$129,347
EDIFICA 2001, S.A. DE C.V.	\$373,809
GILCO INGENIERIA, S.A DE C.V.	\$509,280
CORPORATIVO ALMIRA DE JALISCO, S.A. DE C.V.	\$1,068,449
CEIESE CONSTRUCCION Y EDIFICACION, S.A. DE C.V.	\$258,153
A&G URBANIZADORA, S.A DE C.V.	\$1,670,912
ASESORIA ESPECIALIZADA EN SOLDADURA, S.A. DE C.V.	\$86,317
EDIFICACIONES Y VIVIENDA, S.A. DE C.V.	\$161,904
OBRAS CIVILES ESPECIALIZADAS, S.A. DE C.V.	\$46,833
PAREDES Y ROMO CONSTRUCCIONES, S.A. DE C.V.	\$68,395
CONSTRUCTORA ACUIFERO, S.A. DE C.V.	\$127,835
CONSTRUCTORA BGVIECA, S.A. DE C.V.	\$343,984
QUANTUM CONSTRUCTORES Y PROYECTOS, S.A. DE C.V.	\$864,395
AXIOMA PROYECTOS E INGENIERIA, S.A. DE C.V.	\$24,389
WERK Y CONSTRUCCIONES, S.A. DE C.V.	\$130,729
GALJACK ARQUITECTOS Y CONSTRUCCIONES, S.A. DE C.V.	\$38,839
PROMOTORA Y CONSTRUCTORA JAWER, S.A. DE C.V.	\$1,206,794
BAXUA BAXUA, S.A. DE C.V.	\$196,588
ICJAL, S.A. DE C.V.	\$74,226
DISEÑO E INGENIERÍA DE PAVIMENTOS DIP, S.A. DE C.V.	\$109,373
EDIFICADORA FORTE, S.A. DE C.V.	\$166,146
VOHNUNG, S.A. DE C.V.	\$941,077
COMERCIALIZADORA INDUSTRIAL DE ZAPOPAN, S.A. DE C.V.	\$959,224
CUBER CONSTRUCCIONES, S.A. DE C.V.	\$463,170
GRUPO URCOJAL, S.A. DE C.V.	\$629,460

ASESORES CONSTRUCTORES TECNICOS ADMINISTRATIVOS, S.A DE C.V.	\$4,782
EDIFICADORA Y COMERCIALIZADORA JUAN PABLO II, S.A. DE C.V.	\$192
GRUPO CONSTRUCTOR XOLOT, S.A. DE C.V.	\$16,743
LUIS FERNANDO RINCON SALAS	\$1,009,473
3S INFRAESTRUCTURA Y OBRA CIVIL, S.A. DE C.V.	\$722,258
SERVICIO ELECTROMECHANICO DE OCCIDENTE, S.A. DE C.V.	\$116,281
CONJUNTO EMPRESARIAL JARA, S. DE R.L. DE C.V.	\$187,198
IAAUP CONSTRUCCIONES, S.A. DE C.V.	\$236,640
BAMPO CONSTRUCCIONES, S.A. DE C.V.	\$257,347
PROYECTOS, DISEÑO Y MANTENIMIENTO, S.A DE C.V.	\$32,685
DESARROLLO EL SIVIRAL, S.C. DE R.L. DE C.V.	\$202,947
MAGUCE, S.A. DE C.V.	\$27,187
OBRAS CIVILES ACUARIO, S.A. DE C.V.	\$2,627,857
SJ LAGOS CONSTRUCTORA E INMOBILIARIA, S.A. DE C.V.	\$766,092
DOUSARQ ARQUITECTOS, S. DE R.L. DE C.V.	\$4,913
CHRISTIAN ALEJANDRO FLORES GONZALEZ	\$138,806
URBANIZACIONES Y TERRACERIAS TORRES, S.A. DE C.V.	\$192,312
ERBAZA, S.A. DE C.V.	\$85,411
MULTICONSTRUCCIONES EL PONY, S.A. DE C.V.	\$2,785,050
JUAN CARLOS JASSO ROMO	\$25,568
INDUSTRIAS CASLOP, S.A. DE C.V.	\$285,336
FELAL CONSTRUCCIONES, S.A. DE C.V.	\$60,916
MARIO BAÑUELOS ACUÑA	\$1,228,779
CONSTRUCTUR, S.A. DE C.V.	\$112,392
FLOTA CONSTRUCTORA, S.A. DE C.V.	\$1,139,867
DEINCOKWI, S.A. DE C.V.	\$157,890
MI CONSTRUCCION Y EDIFICACION, S.A. DE C.V.	\$1,369,710
TECNOSISTEMAS AVANZADOS, S.A. DE C.V.	\$451,205
3G ACEVEDO CONSTRUCTORA BIM, S.A. DE C.V.	\$2,536,128
ESTUDIOS PROYECTOS Y CONSTRUCCIONES DE GUADALAJARA, S.A. DE C.V.	\$111,762
BUFETE EDIFICADOR PERCA, S.A. DE C.V.	\$361,288
BRACOH SOLUCIONES PRACTICAS, S.A. DE C.V.	\$120,327
CADACO CONSTRUCCIONES, S.A. DE C.V.	\$559,303
ESTUDIOS SISTEMAS Y CONSTRUCCIONES, S.A. DE C.V.	\$1,883,986
KIPER, S.A. DE C.V.	\$91,561
CONSTRUCCION Y PROYECTOS CMA, S.A. DE C.V.	\$391,512
JOSE LUIS AVILA FELIX	\$190,599
NAVEGACEL, S.A. DE C.V.	\$174,582
ATRAGUA INGENIERIA Y CONSTRUCCION, S.A. DE C.V.	\$478,829
MACROC CONSTRUCCIONES, S.A. DE C.V.	\$138,365
LIZETTE CONSTRUCCIONES, S.A. DE C.V.	\$275,452
CONSTRUCTORA HUAYAKAN, S.A. DE C.V.	\$187,834
ESTUDIOS, PROYECTOS Y SEÑALIZACION VIAL, S.A. DE C.V.	\$24,082
CONSTRUSANLU URBANIZADORA, S.A. DE C.V.	\$70,161

DISEÑO INGENIERIA CONSTRUCCION GROW, S.A. DE C.V.	\$755,872
JAAP DISEÑO Y CONSTRUCCION, S.A. DE C.V.	\$981,112
CONSTRUCCION Y SUPERVISION FICA, S.A. DE C.V.	\$267,617
ESPECIALISTAS EN CONSTRUCCION Y PROYECTOS, S.A. DE C.V.	\$113,086
MAQUINARIA TC, S.A. DE C.V.	\$33,124
HECTOR LEONEL ANGULO LOPEZ	\$83,211
CONSTRUCTORA MONAL, S.A. DE C.V.	\$163,930
M & G CONSTRUCTORES ASOCIADOS, S.A. DE C.V.	\$679,035
FRANCISCO ZUNO CERDA	\$253,733
DIMADE CONSULTORIAS Y CONSTRUCCIONES, S.A. DE C.V.	\$158,411
TAG SOLUCIONES INTEGRALES, S.A. DE C.V.	\$1,232,538
CONSTRUCTORA CEICO, S.A. DE C.V.	\$1,295,894
INGENIERIA Y SISTEMAS DE INFRAESTRUCTURA, S.A. DE C.V.	\$168,795
KELIA CONSTRUCTORA Y COMERCIALIZADORA, S.A. DE C.V.	\$61,793
CONSTRUCTORA OCCIDENTAL DE MEXICO, S.A. DE C.V.	\$316,231
CONSTRUCTORA E INMOBILIARIA ESPECIALIZADA C. VILLA, S.A. DE C.V.	\$395,967
ENGUER CONSTRUCCION Y SUPERVISION, S.A. DE C.V.	\$192,090
OBRAS Y PROYECTOS CODENIZ, S.A. DE C.V.	\$38,089
BASI27, S.A. DE C.V.	\$3,136,103
ROALDE CONSTRUCCIONES, S.A. DE C.V.	\$421,589
CONSULTORES EN PROYECTOS MELO, S.A. DE C.V.	\$1,115,474
PROYECTOS INTELIGENTES EN PLANIFICACIÓN Y EDIFICACIÓN, S.A. DE C.V.	\$311,009
CONSTRUCCIONES Y PAVIMENTOS LAS CAÑADAS, S.A. DE C.V.	\$1,194,512
ROBERTO CASARRUBIAS PEREZ	\$1,195,698
COMKRETE, S.A. DE C.V.	\$1,218,583
SAGAR CONSTRUCCIONES, S.A. DE C.V.	\$915,224
LACARIERE EDIFICACIONES, S.A. DE C.V.	\$1,362,583
CONSTRUCTORA FRECOM, S.A. DE C.V.	\$263,725
LANDER INGENIERÍA, S.A. DE C.V.	\$2,155,741
CONSTRUCCIONES DARAE, S.A. DE C.V.	\$1,580,951
EDIFICACIONES YAZMIN, S.A. DE C.V.	\$2,188,553
CONSORCIO CONSTRUCTOR CACEB, S.A. DE C.V.	\$1,302,002
URBANA CONSTRUCCION Y ARQUITECTURA GDL, S.A. DE C.V.	\$46,431
MIVE CONSTRUCCIONES, S.A. DE C.V.	\$1,889,526
PROMOTORA Y CONSTRUCTORA HERMI, S.A. DE C.V.	\$3,149,752
CAYPO, S.A. DE C.V.	\$2,581,818
GRUPO CONSTRUCTOR RAYDEL, S.A. DE C.V.	\$321,831
CONSTRUCTORA GOMS, S.A. DE C.V.	\$996,320
PRICAL SERVICIOS CONSTRUCTIVOS, S.A. DE C.V.	\$1,771,272
STUDIO KAPITAL CONSTRUCTORA, S.A. DE C.V.	\$335,557
CONSTRUCCIONES MIROT, S.A. DE C.V.	\$652,109
MURVERK CONSTRUCTORA, S.A. DE C.V.	\$132,455

EDIFICACIONES Y ESPACIOS LETCO, S.A. DE C.V.	\$60,298
ESPACIOS Y CONSTRUCCION DE LOS ALTOS, S.A. DE C.V.	\$899,285
COESJI CONSTRUCCIONES, S.A. DE C.V.	\$175,397
CARTAPHER CONSTRUCCIONES E INFRAESTRUCTURA, S.A. DE C.V.	\$88,502
BIG CONSTRUCCIÓN E INTERIORISMO, S.A. DE C.V.	\$317,191
CONSTRUCCIÓN DE SISTEMAS Y TRATAMIENTO DE AGUAS, S.A. DE C.V.	\$221,267
CONSTRUCCIÓN E INSTALACIÓN DE INFRAESTRUCTURA URBANA, S.A. DE C.V.	\$2,186,773
PROYECTOS Y CONSTRUCCIONES RRAF, S.A. DE C.V.	\$346,474
CONSTRUCCIONES E INGENIERIA COSTA ALEGRE, S.A. DE C.V.	\$3,024,941
SCP INGENIERIA, S.A. DE C.V.	\$487,733
JIALCON CONSTRUCCIONES, S.A. DE C.V.	\$2,093,642
GUISHI CONSTRUCCIONES, S.A. DE C.V.	\$363,072
NOJUM URBANISMO Y CONSTRUCCIÓN, S.A. DE C.V.	\$1,584,878
NOMIKAN, S.A. DE C.V.	\$2,414,316
GESTIÓN Y MANTENIMIENTO DE OBRAS, S.A. DE C.V.	\$3,031,123
LIM CONSTRUCTORA, S.A. DE C.V.	\$776,354
ENECYG PROYECTOS Y CONSTRUCCIONES, S.A. DE C.V.	\$377,070
RO & JO COMERCIAL, S. DE R.L. DE C.V.	\$565,154
CONSTRUYENDO CAMINOS TRAVCO, S.A. DE C.V.	\$384,330
CONSTRUCTORA SJL, S.A. DE C.V.	\$465,000
AR + IN, S.A. DE C.V.	\$894,620
CUIBA CONSTRUCTORA, S.A. DE C.V.	\$515,130
<b>Total</b>	<b>\$165,159,623</b>

Los Otros Derechos a Recibir Bienes o Servicios a Corto Plazo se conforma de la siguiente manera:

	2021	2020
Servicios generales	\$38,150	\$0
Construcción	\$36,181,049	\$0
Equipamiento	\$606,049	\$0
<b>Total</b>	<b>\$36,825,248</b>	<b>\$0</b>

#### Otros Activos Circulantes

Otros Activos Circulantes, se conforman de la siguiente manera:

Otros Activos Circulantes	2021	2020
Adquisición con Fondos de Terceros	\$326,096,538	\$398,447,940
<b>Total</b>	<b>\$326,096,538</b>	<b>\$398,447,940</b>

#### Bienes Inmuebles, Infraestructura, Construcciones en Proceso y Bienes Muebles.



Los Bienes Inmuebles, Infraestructura, Construcciones en Proceso y Bienes Muebles al 30 de Noviembre de 2021, se integra como se describe a continuación:

Bienes Inmuebles, Infraestructura y Construcciones en Proceso	2021	2020
Terrenos	\$5,069,400	\$0
Edificios no Habitacionales	\$7,672,918	\$13,533,518
Construcciones en Proceso en Bienes de Dominio Público	\$0	\$1,091,813,759
Construcciones en Proceso de Obras Transferibles	\$1,044,240,861	\$0
Otros Bienes Inmuebles	\$791,200	\$0
<b>Total</b>	<b>\$1,057,774,379</b>	<b>\$1,105,347,277</b>

En el mes de octubre 2021 se realizó la separación del valor del terreno que estaba incluido con el valor del edificio, en apego a lo estipulado en el acuerdo por el que se reforman las reglas específicas del registro y valoración del patrimonio 6.2, Publicado en el Diario Oficial de la Federación el 13 de diciembre de 2011, Última reforma publicada DOF 27-12-2017.

Bienes Muebles	2021	2020
Mobiliario y Equipo de Administración	\$8,104,508	\$8,415,699
Vehículos y Equipo de Transporte	\$8,110,977	\$7,972,949
Maquinaria, Otros Equipos y Herramientas	\$1,860,268	\$1,629,040
<b>Total</b>	<b>\$18,075,753</b>	<b>\$18,017,688</b>

1.- La depreciación cargada a los resultados del ejercicio 2021 asciende a \$855,850.35 y la acumulada al 30 de Noviembre de 2021 a \$-21,618,568.95

2.- Cuando el ente público no cuente con los elementos para estimar la vida útil, de conformidad con las Principales Reglas de Registro y Valoración del Patrimonio (Elementos Generales) publicadas en el Diario Oficial de la Federación (DOF) el 27 de diciembre de 2010 y con las Reglas Específicas del Registro y Valoración del Patrimonio publicadas en el DOF el 13 de diciembre de 2011, la estimación de la vida útil de un bien será una cuestión de criterio basada en la experiencia que el ente público tenga con activos similares o de la aplicación, de manera excepcional de esta Guía. "Guía de Vida Útil Estimada y Porcentajes de Depreciación"

Descripción Objeto Gasto	Años de Vida Útil	Porcentaje de depreciación
Viviendas	50	2
Edificios No Habitacionales	30	3.3
Infraestructura	25	4
Otros Bienes Inmuebles	20	5
Mobiliario y Equipo de Administración	0	0
Muebles de Oficina y Estantería	10	10
Muebles, Excepto De Oficina Y Estantería	10	10
Equipo de Cómputo y de Tecnologías de la Información	3	33.3

Otros Mobiliarios y Equipos de Administración	10	10
Mobiliario y Equipo Educativo y Recreativo	0	0
Equipos y Aparatos Audiovisuales	3	33.3
Aparatos Deportivos	5	20
Cámaras Fotográficas y de Video	3	33.3
Otro Mobiliario y Equipo Educativo y Recreativo	5	20
Equipo e Instrumental Médico y de Laboratorio	0	0
Equipo Médico y de Laboratorio	5	20
Instrumental Médico y de Laboratorio	5	20
Equipo de Transporte	0	0
Automóviles y Equipo Terrestre	5	20
Carrocerías y Remolques	5	20
Equipo Aeroespacial	5	20
Equipo Ferroviario	5	20
Embarcaciones	5	20
Otros Equipos de Transporte	5	20
Equipo de Defensa y Seguridad	0	0
Maquinaria, Otros Equipos y Herramientas	0	0
Maquinaria y Equipo Agropecuario	10	10
Maquinaria y Equipo Industrial	10	10
Maquinaria y Equipo de Construcción	10	10
Sistemas de Aire Acondicionado, Calefacción y de Refrigeración Industrial y Comercial	10	10
Equipo de Comunicación y Telecomunicación	10	10
Equipos de Generación Eléctrica, Aparatos y Accesorios Eléctricos	10	10
Herramientas y Máquinas-Herramienta	10	10
Otros Equipos	10	10

La cuenta de Construcciones en Proceso representa el valor de las construcciones que no han sido entregadas a los organismos contratantes.

### Activos Intangibles

Los activos intangibles se refieren a licencias otorgadas por terceros, para el uso de programas computarizados.

Activos Intangibles	2021	2020
Licencias Informáticas e Intelectuales	\$0	\$369,140
<b>Total</b>	<b>\$0</b>	<b>\$369,140</b>

### PASIVO

#### Cuentas por Pagar a Corto Plazo

Las cuentas por pagar a corto plazo al 30 de Noviembre de 2021 y 2020 se integran como sigue:

Cuentas por Pagar a Corto Plazo	2021	2020
Servicios Personales por Pagar a Corto Plazo	\$1,754,853	\$1,593,640
Proveedores por Pagar a Corto Plazo	\$38,155	\$5,996
Contratistas por Obras Públicas por pagar a Corto Plazo	\$36,927,132	\$0

Retenciones y Contribuciones por Pagar a Corto Plazo	\$1,190,609	\$383,063
Otras Cuentas por Pagar a Corto Plazo	\$145,119	\$1,064,631
<b>Total</b>	<b>\$40,055,869</b>	<b>\$3,047,329</b>

Los Servicios Personales por Pagar a Corto Plazo estan conformados por:

<b>Servicios Personales por Pagar a Corto Plazo</b>	<b>2021</b>	<b>2020</b>
REMUNERACIÓN POR PAGAR AL PERSONAL DE CARÁCTER PERMANENTE A CP	\$98,353	\$0
OTRAS PRESTACIONES SOCIALES Y ECONÓMICAS POR PAGAR A CP	\$1,656,500	\$1,593,640
<b>Total</b>	<b>\$1,754,853</b>	<b>\$1,593,640</b>

Los Proveedores por Pagar a Corto Plazo estan integrados por:

Proveedores por pagar a corto plazo	Importe
ROYAL LIM, S.A. DE C. V.	\$38,150
TOTAL PLAY TELECOMUNICACIONES, S.A. DE C.V.	\$6
<b>Total</b>	<b>\$38,155</b>

Los Contratistas por Obras Públicas por Pagar a Corto Plazo estan integrados por:

Contratistas por Obras Públicas por Pagar a Corto Plazo	Importe
GRUPO V Y CG, S.A. DE C.V.	\$263,890
OBRAS Y PROYECTOS JAYCO, S.A. DE C.V.	\$6,736,983
SEI GRUPO CONSTRUCTOR, S.A. DE C.V.	\$46,962
GRUPO CONSTRUCTOR CAAME, S.A DE C.V.	\$4,875,206
GRUPO CONSTRUCTOR GLEOSS, S.A. DE C.V.	\$532,331
DESARROLLO DAP C, S.A. DE C.V.	\$3,833,660
EDIFICACIONES RODCA, S.A. DE C.V.	\$140,034
EDIFICACION Y URBANIZACION JESTORYA, S.A. DE C.V.	\$303,823
ELECON NACIONAL, S.A. DE C.V.	\$38,789
CONSTRUCTORA 501, S.A. DE C.V.	\$180,889
NAOI, S.A. DE C.V.	\$213,299
CONSTRUCTORA CAMPUJAL, S.A. DE C.V.	\$19,008
INGENIERIA, CONSTRUCCION Y MANTENIMIENTO LPR, S.A.	\$92,227
KALMANI CONSTRUCTORA S.A. DE C.V.	\$797,180
J. JESUS MALFAVON TOSCANO	\$1,138
GESTION Y EJECUCION DE OBRA CIVIL, S.A. DE C.V.	\$149,129
SCA INGENIERIA, S.A. DE C.V.	\$70,163
MULTISERVICIOS LOS VOLCANES, S.A. DE C.V.	\$152,508
JIALCON CONSTRUCCIONES, S.A. DE C.V.	\$860,062
EDIFICACIÓN Y CAMINOS ALPE, S.A. DE C.V.	\$396,105
EDIFICACIONES MATERIALES Y PROYECTOS SURO, S.A. DE C.V.	\$210,022
PIXIDE CONSTRUCTORA, S.A. DE C.V.	\$905,126
CORPORATIVO ALMIRA DE JALISCO, S.A. DE C.V.	\$436,517
CEIESE CONSTRUCCION Y EDIFICACION, S.A. DE C.V.	\$311,523
A&G URBANIZADORA, S.A DE C.V.	\$4,182,472
ASESORIA ESPECIALIZADA EN SOLDADURA, S.A. DE C.V.	\$201,405
EDIFICACIONES Y VIVIENDA, S.A. DE C.V.	\$377,777
ROMO ACEVEDO CONSTRUCCIONES, S.A DE C.V.	\$1,363,105
WERK Y CONSTRUCCIONES, S.A. DE C.V.	\$39,101
GRUPO CONSTRUCTOR IKHEO, S.A. DE C.V.	\$263,247
PEOPLE INDUSTRIES, S.A DE C.V.	\$1,588,548
ASESORES CONSTRUCTORES TECNICOS	\$11,158

ADMINISTRATIVOS, S.A DE C.V.	
SERVICIO ELECTROMECANICO DE OCCIDENTE, S.A. DE C.V.	\$271,322
ARCO MAYA CONSTRUCTORA, S.A. DE C.V.	\$502,082
DOUSARQ ARQUITECTOS, S. DE R.L. DE C.V.	\$108,750
URBANIZACIONES Y TERRACERIAS TORRES, S.A. DE C.V.	\$448,729
ERBAZA, S.A. DE C.V.	\$199,293
DEINCOKWI, S.A. DE C.V.	\$905,331
3G ACEVEDO CONSTRUCTORA BIM, S.A. DE C.V.	\$235,397
ESTUDIOS SISTEMAS Y CONSTRUCCIONES, S.A. DE C.V.	\$738,553
ATRAGUA INGENIERIA Y CONSTRUCCION, S.A. DE C.V.	\$1,117,268
CONSTRUSANLU URBANIZADORA, S.A. DE C.V.	\$163,708
URVAPA, S.A. DE C.V.	\$133,125
EQUIPO MANTENIMIENTO Y PLANEACION ELECTRICA, S.A. DE C.V.	\$561,563
TC CONSTRUCCION Y MANTENIMIENTO, S.A. DE C.V.	\$199,644
COLYEST, S.A. DE C.V.	\$27,638
ARINZA CONSTRUCCIONES, S.A. DE C.V.	\$79,412
MACROC CONSTRUCCIONES, S.A. DE C.V.	\$322,852
CONSTRUCCIONES DARAE, S.A. DE C.V.	\$181,886
LIZETTE CONSTRUCCIONES, S.A. DE C.V.	\$642,722
CONSTRUCTORA HUAYAKAN, S.A. DE C.V.	\$438,279
ESTUDIOS, PROYECTOS Y SEÑALIZACION VIAL, S.A. DE C.V.	\$56,190
<b>Total</b>	<b>\$36,927,132</b>

A continuación se detallaran las Retenciones y contribuciones por pagar más importantes de cada rubro:

<b>Retenciones y Contribuciones por Pagar</b>	<b>Importe</b>
Retenciones de Impuestos por Pagar a CP	\$291,101
Retenciones del Sistema de Seguridad Social por Pagar a CP	\$0
Impuesto y Derechos por Pagar a CP	\$0
Otras Retenciones y Contribuciones por Pagar a CP	\$899,508
<b>Total</b>	<b>\$1,190,609</b>

A continuación se detallaran Otras Cuentas por Pagar a Corto Plazo:

<b>Otras Cuentas por Pagar a Corto Plazo.</b>	<b>Importe</b>
CHRISTIAN ROLDAN HUERTA	\$10,000
REINTEGRO PENDIENTE POR SANCIONES A CONTRATISTAS (BANOBRAS)	\$76,367
REINTEGRO PENDIENTE POR ANTICIPOS DE CONTRATISTAS (BANOBRAS)	\$33,751
OSWALDO LÓPEZ LUPIÉN	\$3,000
RAFAEL TIRADO MATA	\$10,000
SECRETARIA DE LA HACIENDA PUBLICA	\$0
SERGIO ANTONIO HERNANDEZ CHAVEZ	\$5,000
ALEJANDRO JAVIER CERVANTES RIVERA	\$7,000
<b>Total</b>	<b>\$145,119</b>

#### **Fondos en Administración a Corto Plazo.**

Corresponde a los remanentes de obra ejercida y a los diversos fondos que se han recibido durante el ejercicio por parte del Ejecutivo Estatal, Gobierno Federal y Municipios destinados a la construcción de espacios educativos en Jalisco. Se integra de la siguiente manera:

<b>Fondos y Bienes de Terceros en Garantía y/o Administración a Corto Plazo</b>	<b>2021</b>	<b>2020</b>
Fondos en Garantía a Corto Plazo	\$1,229,177	\$0
Fondos en Administración a Corto Plazo	\$1,442,981,144	\$2,122,037,559
<b>Total</b>	<b>\$1,444,210,321</b>	<b>\$2,122,037,559</b>

Esta cuenta es la que este organismo utiliza para controlar los fondos recibidos por las demás Entidades para la construcción, remodelación, ampliación y el mejoramiento general de la infraestructura educativa del Estado. Dichos fondos los recibe como un pasivo y una vez entregada la obra solicitada se cancela este pasivo en la parte proporcional de la obra entregada.

#### **Obligaciones laborales**

Las obligaciones del INFEJAL en el aspecto laboral, que representan pasivos contingentes o provisiones, se describen a continuación.

#### a) Prima de antigüedad

Los trabajadores que se retiren voluntariamente después de 15 años de servicio, una vez cumplidos los requisitos para la compensación por retiro voluntario, así como aquellos que no importando los años de servicio se retiren, por muerte o invalidez, tienen derecho a una prima de antigüedad equivalente a 12 días de salario por cada año de servicio, calculada con base en el salario diario asignado al momento de la separación, con un límite de hasta dos veces el salario mínimo. La política del INFEJAL es registrar el costo de esta obligación en el ejercicio en que se liquida, por lo que no se registra pasivo alguno.

#### b) Indemnizaciones

De conformidad con la Ley Federal del Trabajo vigente, el personal del Organismo tiene derecho a una indemnización en caso de despido por causa injustificada y por otras causas, bajo ciertas condiciones establecidas en la citada Ley. No se ha determinado el pasivo máximo por este concepto en virtud de que el Organismo sigue la política de registrar esta obligación en los resultados del ejercicio en que se paga.

#### c) Pensiones y jubilaciones

Los empleados del INFEJAL tienen derecho a fondos de jubilación por la Dirección de Pensiones del Estado de Jalisco, en donde los empleados aportaron 11.5% en **2021 y 2020**, respectivamente, del total de sus ingresos por sueldos y salarios y el INFEJAL aportó el 17.5% en **2021 y 2020**, respectivamente, para el fondo de pensiones y el 3% para el fondo de vivienda social.

Las Provisiones por Demandas y Juicios se detallan a continuación.

<b>Las Provisiones por Demandas y Juicios</b>	<b>2021</b>	<b>2020</b>
Provisión para Demandas y Juicios a Largo Plazo	\$268,675	\$508,208
<b>Total</b>	<b>\$268,675</b>	<b>\$508,208</b>

Las Provisiones por Demandas y Juicios a Largo Plazo se detallan a continuación:

<b>Provisión para Demandas y Juicios a Largo Plazo</b>	<b>2021</b>	<b>2020</b>
SILVIA LORENA GOMEZ MARTINEZ	\$2,594	\$2,594
BERNARDO ALAN ROSAS MONTES	\$4,389	\$4,389
CLAUDIA TRINIDAD ACOSTA GUTIERREZ	\$115,402	\$115,402
ELDA PRISCILA LOPEZ LEON HUACUJA	\$48,180	\$48,180
EDGAR HERNANDEZ VILICAÑA	\$48,444	\$48,444
ABRAHAM GARCIA VERDUZCO	\$5,864	\$5,864
HUGO OSSIEL GUAREÑA SERRANO	\$5,438	\$5,438
NORMA BEATRIZ ESPINOZA HARO	\$2,878	\$2,878
ROBERTO ANIBAL DELGADO MENDOZA	\$0	\$5,837
FRANCISCO JAVIER OLIVERA GUERREO	\$35,486	\$35,486
DANIEL DE LA TORRE CORTEZ	\$0	\$21,519
LORENZO QUIÑONES ESPARZA	\$0	\$21,100
CARLOS ANTONIO AVILES GONZALEZ	\$0	\$191,077
<b>Total</b>	<b>\$268,675</b>	<b>\$508,208</b>

## II) NOTAS AL ESTADO DE ACTIVIDADES

### Ingresos de Gestión

Ingresos de Gestión	2021	2020
Ingresos por Venta de Bienes y Prestación de Servicios	\$44,092,422	\$0
<b>Total</b>	<b>\$44,092,422</b>	<b>\$0</b>

Los ingresos del Participaciones, Aportaciones, Convenios, Incentivos Derivados de la Colaboración Fiscal, Fondos Distintos de Aportaciones, Transferencias, Asignaciones, Subsidios y Subvenciones, y Pensiones y Jubilaciones organismo se integran de la siguiente manera:

Participaciones y Aportaciones	2021	2020
Participaciones	\$28,097,862	\$0
Aportaciones	\$387,864,442	\$0
Transferencias y Asignaciones	\$39,254,607	\$39,285,202
<b>Total</b>	<b>\$455,216,911</b>	<b>\$39,285,202</b>

### Ingresos Financieros

Los ingresos del organismo por ingresos financieros se integran de la siguiente manera:

Ingresos Financieros	2021	2020
Intereses Ganados de Valores, Créditos, Bonos y Otros.	\$16,322,791	\$520,357
<b>Total</b>	<b>\$16,322,791</b>	<b>\$520,357</b>

### Otros Ingresos y Beneficios Varios

Los ingresos del organismo por otros ingresos y beneficios varios se integran de la siguiente manera:

Otros Ingresos y Beneficios Varios	2021	2020
Otros ingresos y beneficios varios	\$0	\$6,100
Ingresos por sanciones de mobiliario y equipo	\$0	\$0
Ingresos por sanciones de obra	\$0	\$264,271
Ingresos por Venta de Vehículos	\$0	\$0
Ingresos por Seguros y Fianzas	\$0	\$0
Sanciones de Contratos de Construcción	\$612,506	\$0
Sanciones de Contratos de Equipamiento	\$0	\$0
Sanciones Federales por Incumplimientos de Contratos	\$348,175	\$0
Otros Ingresos	\$33,500	\$0
Banobras Convenio Escuelas al Cien	\$2,606,709	\$0
<b>Total</b>	<b>\$3,600,891</b>	<b>\$270,371</b>

## III) NOTAS AL ESTADO DE VARIACIÓN EN LA HACIENDA PÚBLICA

### Aportaciones a la Hacienda Pública/Patrimonio



Las Aportaciones a la Hacienda Pública/Patrimonio se integran como sigue:

<b>Aportaciones a la Hacienda Pública/Patrimonio</b>	<b>2021</b>	<b>2020</b>
Aportaciones	\$7,346,315	\$7,346,315
Actualización de la Hacienda Pública/Patrimonio	\$2,832,780	\$2,832,780
<b>Total</b>	<b>\$10,179,095</b>	<b>\$10,179,095</b>

#### IV) NOTAS AL ESTADO DE FLUJOS DE EFECTIVO

##### Efectivo y equivalentes

1 - El análisis de los saldos inicial y final que figuran en la última parte del Estado de Flujos de Efectivo, en la cuenta de efectivo y equivalentes es como sigue:

<b>Descripción</b>	<b>2021</b>	<b>2020</b>
Efectivo y Equivalentes	\$35,000	\$0
Efectivo en Bancos/Tesorería	\$376,172,713	\$435,524,213
Depósitos de fondos de terceros y otros	\$13,726,953	\$10,876,204
<b>Total</b>	<b>\$389,934,666</b>	<b>\$446,400,418</b>

##### Conciliación

2 - A continuación, se presenta la conciliación de los Flujos de Efectivo Netos de las Actividades de Operación y la cuenta de Ahorro/Desahorro antes de Rubros Extraordinarios.

<b>Flujos de Efectivo</b>	<b>2021</b>	<b>2020</b>
Resultados del Ejercicio (Ahorro/Desahorro)	\$475,853,048	\$3,276,342
Depreciación	\$855,850	\$1,471,850
Amortización	\$369,140	\$0
Incrementos en las provisiones	\$0	\$0
Incremento en inversiones producido por revaluación	\$0	\$0
Ganancia/pérdida en venta de propiedad, planta y equipo	\$0	\$0
Incremento en cuentas por cobrar	\$0	\$0
Partidas extraordinarias	\$0	\$0
<b>Total</b>	<b>\$477,078,038</b>	<b>\$4,748,191</b>

#### b) NOTAS DE MEMORIA (CUENTAS DE ORDEN)

No se han realizado operaciones que afecten o modifiquen el balance del ente y que impliquen la necesidad de ser registradas con fines de recordatorio contable, de control y en general sobre los aspectos administrativos, o bien, para consignar sus derechos o responsabilidades contingentes que puedan, o no, presentarse en el futuro.

Cuentas de Orden Presupuestal del Ingreso al 30 de Noviembre de 2021.

<b>Cuenta</b>	<b>Descripción</b>	<b>Totales</b>
---------------	--------------------	----------------

8110	LEY DE INGRESOS ESTIMADA	\$1,004,749,586
8120	LEY DE INGRESOS POR EJECUTAR	\$281,736,091
8130	MODIFICACIONES A LA LEY DE INGRESOS ESTIMADA	\$33,988,563
8140	LEY DE INGRESOS DEVENGADA	\$0
8150	LEY DE INGRESOS RECAUDADA	\$757,002,058

**Cuentas de Orden Presupuestal del Egreso al 30 de Noviembre de 2021**

<b>Cuenta</b>	<b>Descripción</b>	<b>Totales</b>
8210	PRESUPUESTO DE EGRESOS APROBADO	\$1,004,749,586
8220	PRESUPUESTO DE EGRESOS POR EJERCER	\$371,157,252
8230	MODIFICACIONES AL PRESUPUESTO DE EGRESOS APR	\$33,988,563
8240	PRESUPUESTO DE EGRESOS COMPROMETIDO	\$229,485,941
8250	PRESUPUESTO DE EGRESOS DEVENGADO	\$0
8260	PRESUPUESTO DE EGRESOS EJERCIDO	\$1,785,236
8270	PRESUPUESTO DE EGRESOS PAGADO	\$436,309,720

Nota: Las cifras anteriores de las cuentas de orden presupuestales de Ingresos y Egresos al **30 de Noviembre de 2021** reflejan los movimientos de todos los fondos que se encuentran activos hasta el momento.

**c) NOTAS DE GESTIÓN ADMINISTRATIVA**

**1. Panorama Económico y Financiero**

El comportamiento de la economía durante los últimos años en México experimentó un escenario financiero complejo, por lo que en Jalisco, el Ciudadano Gobernador Constitucional del Estado emitió un acuerdo de austeridad con fecha 12 de marzo del 2013 en donde en el punto V se indica que la Administración Estatal deberá llevar a cabo medidas inmediatas de austeridad que representen ajustes al gasto corriente y en el acuerdo segundo menciona que son aplicables a todas las Dependencias que integran la Administración Pública Estatal Descentralizada incluyendo a sus órganos desconcentrados, así como a las Entidades que conforman la Administración Pública Estatal Descentralizada en Jalisco.

Este acuerdo obligó al INFEJAL a realizar ajustes en el gasto de operación e inversión.

Adicional de manera general se presentó un déficit de ingresos en el organismo, por lo que se tuvieron que hacer reajustes al gasto y la inversión en obra pública.

**2. Autorización e Historia**

Mediante Decreto 24479/LX/13 emitido por el Congreso del Estado de Jalisco y publicado en el Periódico Oficial El Estado de Jalisco, el 12 de octubre de 2013, entrando en vigor al día siguiente de tal publicación, se expidió la "Ley que crea el Organismo Público Descentralizado del Poder Ejecutivo denominado Instituto de la Infraestructura Física Educativa del Estado de Jalisco".

**3. Organización y Objeto Social**

El objetivo del Instituto de la Infraestructura Física Educativa del Estado de Jalisco (INFEJAL), es fungir como organismo con capacidad normativa, de consultoría, investigación y certificación de la calidad de la infraestructura

física educativa del estado y de construcción, equipamiento, mantenimiento, rehabilitación, reforzamiento, reconstrucción y reubicación en términos de su ley de creación y su reglamento y demás disposiciones aplicables y desempeñarse como una instancia asesora, dictaminadora y ejecutora en materia de prevención y atención de daños ocasionados por desastres naturales, tecnológicos o humanos en la infraestructura educativa, de forma conjunta con las unidades de protección civil del estado.

#### **4. Régimen Jurídico.**

De conformidad con lo prescrito por el artículo 1° de la "Ley que crea el Organismo Público Descentralizado del Poder Ejecutivo denominado Instituto de la Infraestructura Física Educativa del Estado de Jalisco el INFEJAL, (por sus siglas), al tener el carácter de organismo público descentralizado estatal y fiscal autónomo, se contempla regulado en materia fiscal federal bajo los siguientes ordenamientos y con las obligaciones que se indican, siendo su ejercicio fiscal, del 01 de Enero al 31 de Diciembre de 2021.

#### **5. Consideraciones Fiscales.**

##### **a) Ley del Impuesto Sobre la Renta**

El Organismo se tipifica, para efectos de este tributo, como no contribuyente del mismo; en virtud de lo dispuesto por la fracción XXIV del artículo 79 contenido en el Título III de la ley de la materia y denominado "Del Régimen de las Personas Morales con Fines no Lucrativos", lo que aunado a lo dispuesto por el artículo 86 quinto, sexto y séptimo párrafos del ordenamiento referido, deriva en las siguientes obligaciones colaterales principales:

Retener y enterar el impuesto a cargo de terceros en los casos en que proceda, exigiendo para ello, el comprobante fiscal del pago respectivo.

Expedir y entregar comprobantes fiscales a las personas a las que les efectúe pagos por servicios personales subordinados.

##### **b) Ley del Impuesto al Valor Agregado**

Los servicios prestados por el INFEJAL no se encuentran gravados por la Ley del Impuesto al Valor Agregado.

##### **c) Código Fiscal de la Federación; Contratación de adquisiciones, arrendamiento, servicios u obra pública**

Los contratos que se realicen en el INFEJAL y que excedan del monto señalado de \$300,000 antes de IVA, de acuerdo a la Regla 2.1.31 de la Resolución Miscelánea del 2021 deberán cumplir con los requisitos señaladas en el artículo 32-D en su primero, segundo, tercer, cuarto y último párrafo del CFF, además se les exigirá a los particulares la "opinión de cumplimiento" expedido por el Servicio de Administración Tributaria, señalada en la Regla 2.1.39 de la Resolución antes mencionada.

##### **d) Impuestos en materia estatal.**

El Organismo, con fundamento en el artículo 44 fracción II inciso a) de la Ley de Hacienda del Estado de Jalisco, está exento del impuesto sobre nóminas con respecto al pago que efectúe con motivo de remuneraciones al trabajo personal subordinado.

#### **6. Bases de Preparación de los Estados Financieros**

Los estados financieros y sus notas al 30 de Noviembre de 2021, deberá de ser fecha del periodo en que se presentan.

El 1° de enero de 2009 entró en vigor la Ley General de Contabilidad Gubernamental, misma que tiene como objeto establecer los criterios generales que regirán la contabilidad gubernamental y la emisión de la información financiera de los entes públicos con el fin de lograr su adecuada armonización, para facilitar a los entes públicos el registro y la fiscalización de los activos, pasivos, ingresos y egresos en general, y desde ese entonces, hasta la fecha de los estados financieros adjuntos, el Consejo Nacional de Armonización Contable (CONAC) ha venido emitiendo gradualmente diversos acuerdos cuya observancia es de carácter obligatorio para los organismos públicos descentralizados. El INFEJAL armonizó su sistema de contabilidad, alineando su plan de cuentas como lo regula el CONAC y emitiendo los estados contables, programáticos y complementarios que se establecen en dicha ley.

## **7. Políticas de Contabilidad Significativas**

### **a) Reconocimiento de los efectos de la inflación**

Hasta 2007, el INFEJAL preparaba su información financiera incorporando en los estados financieros básicos, los efectos producidos por la inflación de acuerdo con los lineamientos establecidos en el Boletín B-10 y los cinco documentos denominados "Adecuaciones al Boletín B-10", emitidos por el Instituto Mexicano de Contadores Públicos, A.C. Sin embargo, a partir del 1 de enero de 2008 se suspendió el reconocimiento de los efectos de la inflación en la información financiera, por lo tanto, las cifras al 30 de Noviembre de 2021 de los estados financieros adjuntos, se presentan en pesos históricos, modificados por los efectos de la inflación en la información financiera reconocidos hasta el 31 de diciembre de 2007.

Atendiendo a la Norma Internacional de Contabilidad del Sector Público (NICS 10-Información Financiera en Economías Hiperinflacionarias), se deberá actualizar el patrimonio cuando el Índice Nacional de Precios al Consumidor acumulado durante un periodo de tres años sea igual o superior al 100%. El efecto de la actualización de las cuentas de activo, pasivo y patrimonio (re expresión) se realizará contra la cuenta 3.1.3 Actualización de la Hacienda Pública/Patrimonio.

### **b) Efectivo y equivalentes de efectivo**

El efectivo y equivalentes de efectivo, incluyen existencias en caja, depósitos bancarios y otras inversiones de gran liquidez con riesgos de poca importancia por cambios en su valor. Dentro de sus cuentas bancarias existen restricciones para su disponibilidad pues la mayoría tiene una afectación específica, o sea que solo pueden hacer retiros de dichas cuentas cuando se usen para los fines de los convenios firmados.

### **d) Bienes inmuebles y muebles**

Los bienes comprendidos en este rubro, se encuentran valuados como sigue:

- 1) Las adquisiciones realizadas hasta el 31 de diciembre de 2000 se expresan a su valor neto de reposición al 31 de diciembre de 2003.
- 2) Las adquisiciones posteriores al 01 de enero de 2001 y hasta el 31 de diciembre de 2007 se expresan actualizadas mediante la aplicación, a su costo de adquisición, de factores derivados del índice Nacional de Precios al Consumidor (INPC) hasta el 31 de diciembre de 2007 al igual que el inciso anterior.
- 3) Las adquisiciones realizadas a partir del 01 de enero de 2008, están registradas a su costo de adquisición.
- 4) No se tienen establecidos procedimientos que permitan detectar la existencia de deterioro de los inmuebles, planta y equipo y cuantificarlo, por lo que el valor de estos bienes no considera, en caso de que lo hubiera, el efecto del deterioro a que se refieren las Reglas de Registro y Valoración del Patrimonio emitidas por el Consejo Nacional de Armonización Contable.
- 5) La depreciación se calcula bajo la Guía de vida útil estimada y porcentajes de depreciación.; y las tasas de

depreciación son las mencionadas en las notas de desglose denominada "Bienes inmuebles, infraestructura y construcciones en proceso, y bienes muebles".

#### **e) Fondos en Administración**

Esta cuenta es la que este organismo utiliza para controlar los fondos recibidos por las demás Entidades para la construcción, remodelación, ampliación y el mejoramiento general de la infraestructura educativa del Estado. Dichos fondos los recibe como un pasivo y una vez entregada la obra solicitada se cancela este pasivo.

#### **f) Patrimonio contable**

El patrimonio contribuido del Organismo se integra principalmente con las aportaciones en efectivo o en especie, otorgados por la Federación, el Estado de Jalisco y sus municipios, e incluye la actualización hasta el 31 de diciembre de 2007. Consecuentemente, los diferentes conceptos del patrimonio contable se expresan a su costo histórico modificado.

Las aportaciones en efectivo o bienes, recibidos de otros entes públicos y privados, son ingresos que incrementan el patrimonio contable.

El patrimonio y los resultados de ejercicios anteriores se expresan de la siguiente forma:

Los movimientos realizados a partir del 01 de enero de 2008, se expresan a su costo histórico.

Los movimientos realizados antes del 01 de enero de 2008, se expresan a sus valores actualizados, determinados mediante la aplicación a sus valores históricos de factores derivados del INPC hasta el 31 de diciembre de 2007.

#### **g) Registro de indemnizaciones y primas de antigüedad**

El Organismo tiene la política de reconocer estas obligaciones laborales, en los resultados del ejercicio en que se realizan las erogaciones.

#### **h) Reconocimiento de los ingresos por venta de bienes y servicios**

Los ingresos del Organismo se registran y presentan en los estados financieros conforme se devengan.

#### **i) Diferencias por tipo de cambio**

Las variaciones en el tipo de cambio por operaciones celebradas en moneda extranjera, son reconocidas como ingreso o como gasto, en el momento en que se devengan.

### **8. Partes Relacionadas**


No existen partes relacionadas que pudieran ejercer influencia significativa sobre la toma de decisiones financieras y operativas del Organismo.

**Bajo protesta de decir verdad, declaramos que los Estados Financieros y sus notas, son razonablemente correctos y son responsabilidad del emisor**

**Guadalajara, Jalisco a 30 de Noviembre de 2021.**



IGNACIO PAVÓN LÓPEZ DE LA TORRE  
DIRECTOR GENERAL



C. NORMA PATRICIA AVENA ORTIZ  
DIRECTOR ADMINISTRATIVO



L.C.P. GABRIELA CANTERA AMARAL  
JEFE DE CONTABILIDAD Y FINANZAS

PERIODO	
DEL	AL
01-11-2021	30-11-2021

CUENTA	NOMBRE	SALDOS INICIALES				SALDOS FINALES	
		DEUDOR	ACREEDOR	DEBE	HABER	DEUDOR	ACREEDOR
1000	ACTIVO	\$1,951,151,560.66	\$0.00	\$232,056,772.98	\$208,982,965.89	\$1,974,225,367.75	\$0.00
1100	ACTIVO CIRCULANTE	\$931,693,636.99	\$0.00	\$151,742,342.64	\$163,549,615.45	\$919,886,364.18	\$0.00
1110	EFFECTIVO Y EQUIVALENTES	\$414,415,576.27	\$0.00	\$55,719,103.84	\$80,200,014.12	\$389,934,665.99	\$0.00
1111	EFFECTIVO	\$35,000.00	\$0.00	\$6,366.99	\$6,366.99	\$35,000.00	\$0.00
1112	BANCOS/TESORERÍA	\$402,178,664.60	\$0.00	\$38,008,602.98	\$64,014,554.85	\$376,172,712.73	\$0.00
1113	BANCOS/DEPENDENCIAS Y OTROS	\$0.00	\$0.00	\$0.00	\$0.00	\$0.00	\$0.00
1116	DEPÓSITOS DE FONDOS DE TERCEROS EN GARANTÍA Y/O ADMINISTRACIÓN	\$12,201,911.67	\$0.00	\$17,704,133.87	\$16,179,092.28	\$13,726,953.26	\$0.00
1120	DERECHOS A RECIBIR EFFECTIVO O EQUIVALENTES	\$78,002.03	\$0.00	\$53,901,503.11	\$53,924,603.88	\$54,901.26	\$0.00
1122	CUENTAS POR COBRAR A CORTO PLAZO	\$0.00	\$0.00	\$53,711,403.40	\$53,711,403.40	\$0.00	\$0.00
1123	DEUDORES DIVERSOS POR COBRAR A CORTO PLAZO	\$19,884.50	\$0.00	\$0.00	\$0.00	\$19,884.50	\$0.00
1125	DEUDORES POR ANTICIPOS DE LA TESORERÍA A CORTO PLAZO	\$58,100.77	\$0.00	\$190,099.71	\$213,200.48	\$35,000.00	\$0.00
1129	OTROS DERECHOS A RECIBIR EFFECTIVO O EQUIVALENTES A CORTO PLAZO	\$16.76	\$0.00	\$0.00	\$0.00	\$16.76	\$0.00
1130	DERECHOS A RECIBIR BIENES O SERVICIOS	\$197,916,770.17	\$0.00	\$23,820,729.98	\$17,937,241.01	\$203,800,259.14	\$0.00
1131	ANTICIPO A PROVEEDORES POR ADQUISICIÓN DE BIENES Y PRESTACIÓN DE SERVICIOS A CORTO PLAZO	\$0.00	\$0.00	\$0.00	\$0.00	\$0.00	\$0.00
1132	ANTICIPO A PROVEEDORES POR ADQUISICIÓN DE BIENES INMUEBLES Y MUEBLES A CORTO PLAZO	\$1,815,388.39	\$0.00	\$0.00	\$0.00	\$1,815,388.39	\$0.00
1133	ANTICIPO A PROVEEDORES POR ADQUISICIÓN DE BIENES INTANGIBLES A CORTO PLAZO	\$0.00	\$0.00	\$0.00	\$0.00	\$0.00	\$0.00
1134	ANTICIPO A CONTRATISTAS POR OBRAS PÚBLICAS A CORTO PLAZO	\$157,688,921.52	\$0.00	\$23,820,729.98	\$16,350,028.50	\$165,159,623.00	\$0.00
1139	OTROS DERECHOS A RECIBIR BIENES O SERVICIOS A CORTO PLAZO	\$38,412,460.26	\$0.00	\$0.00	\$1,587,212.51	\$36,825,247.75	\$0.00
1160	(ESTIMACIÓN POR PÉRDIDA O DETERIORO DE ACTIVOS CIRCULANTES)	\$0.00	\$0.00	\$0.00	\$0.00	\$0.00	\$0.00
1161	(ESTIMACIONES PARA CUENTAS INCOBRABLES POR DERECHOS A RECIBIR EFFECTIVO O EQUIVALENTES)	\$0.00	\$0.00	\$0.00	\$0.00	\$0.00	\$0.00
1162	(ESTIMACIÓN PARA CUENTAS INCOBRABLES POR DERECHOS A RECIBIR BIENES O SERVICIOS)	\$0.00	\$0.00	\$0.00	\$0.00	\$0.00	\$0.00
1190	OTROS ACTIVOS CIRCULANTES	\$319,283,288.52	\$0.00	\$18,301,005.71	\$11,487,756.44	\$326,096,537.79	\$0.00
1194	ADQUISICIÓN CON FONDOS DE TERCEROS	\$319,283,288.52	\$0.00	\$18,301,005.71	\$11,487,756.44	\$326,096,537.79	\$0.00
1200	ACTIVO NO CIRCULANTE	\$1,019,457,923.67	\$0.00	\$80,314,430.34	\$45,433,350.44	\$1,054,339,003.57	\$0.00
1220	DERECHOS A RECIBIR EFFECTIVO O EQUIVALENTES A LARGO PLAZO	\$0.00	\$0.00	\$0.00	\$0.00	\$0.00	\$0.00
1222	DEUDORES DIVERSOS A LARGO PLAZO	\$0.00	\$0.00	\$0.00	\$0.00	\$0.00	\$0.00
1230	BIENES INMUEBLES, INFRAESTRUCTURA Y CONSTRUCCIONES EN PROCESO	\$1,023,348,961.70	\$0.00	\$70,870,614.07	\$36,445,196.43	\$1,057,774,379.34	\$0.00
1231	TERRENOS	\$5,069,400.00	\$0.00	\$0.00	\$0.00	\$5,069,400.00	\$0.00
1233	EDIFICIOS NO HABITACIONALES	\$7,672,918.40	\$0.00	\$0.00	\$0.00	\$7,672,918.40	\$0.00
1237	CONSTRUCCIONES EN PROCESO DE OBRAS TRANSFERIBLES	\$1,009,815,443.30	\$0.00	\$70,870,614.07	\$36,445,196.43	\$1,044,240,860.94	\$0.00

INSTITUTO DE LA INFRAESTRUCTURA FÍSICA EDUCATIVA DEL ESTADO DE JALISCO  
BALANZA DE COMPROBACIÓN

PERIODO	
DEL	AL
01-11-2021	30-11-2021

CUENTA	NOMBRE	SALDOS INICIALES				SALDOS FINALES	
		DEUDOR	ACREEDOR	DEBE	HABER	DEUDOR	ACREEDOR
1239	OTROS BIENES INMUEBLES	\$791,200.00	\$0.00	\$0.00	\$0.00	\$791,200.00 ✓	\$0.00
1240	BIENES MUEBLES	\$18,148,571.66	\$0.00	\$4,364,270.14	\$4,437,088.62	\$18,075,753.18 ✓	\$0.00
1241	MOBILIARIO Y EQUIPO DE ADMINISTRACIÓN	\$8,546,582.38	\$0.00	\$2,379,531.59	\$2,821,605.53	\$8,104,508.44 ✓	\$0.00
1242	MOBILIARIO Y EQUIPO EDUCACIONAL Y RECREATIVO	\$0.00	\$0.00	\$0.00	\$0.00	\$0.00	\$0.00
1244	VEHÍCULOS Y EQUIPO DE TRANSPORTE	\$7,972,949.40	\$0.00	\$832,545.05	\$694,517.40	\$8,110,977.05 ✓	\$0.00
1246	MAQUINARIA, OTROS EQUIPOS Y HERRAMIENTAS	\$1,629,039.88	\$0.00	\$1,152,193.50	\$920,965.69	\$1,860,267.69 ✓	\$0.00
1250	ACTIVOS INTANGIBLES	\$0.00	\$0.00	\$0.00	\$0.00	\$0.00	\$0.00
1251	SOFTWARE	\$0.00	\$0.00	\$0.00	\$0.00	\$0.00	\$0.00
1254	LICENCIAS	\$0.00	\$0.00	\$0.00	\$0.00	\$0.00	\$0.00
1260	(DEPRECIACIÓN, DETERIORO Y AMORTIZACIÓN ACUMULADA DE BIENES)	\$0.00	\$22,147,049.69	\$5,079,546.13	\$4,551,065.39	\$0.00	\$21,618,568.95 ✓
1261	(DEPRECIACIÓN ACUMULADA DE BIENES INMUEBLES)	\$0.00	\$5,095,999.39	\$0.00	\$13,304.39	\$0.00	\$5,109,303.78 ✓
1263	(DEPRECIACIÓN ACUMULADA DE BIENES MUEBLES )	\$0.00	\$17,051,050.30	\$5,079,546.13	\$4,537,761.00	\$0.00	\$16,509,265.17 ✓
1265	AMORTIZACIÓN ACUMULADA DE ACTIVOS INTANGIBLES	\$0.00	\$0.00	\$0.00	\$0.00	\$0.00	\$0.00
1270	ANTICIPOS A LARGO PLAZO	\$107,440.00	\$0.00	\$0.00	\$0.00	\$107,440.00 ✓	\$0.00
1274	ANTICIPOS A LARGO PLAZO	\$0.00	\$0.00	\$0.00	\$0.00	\$0.00	\$0.00
1279	OTROS ACTIVOS DIFERIDOS	\$107,440.00	\$0.00	\$0.00	\$0.00	\$107,440.00 ✓	\$0.00
2000	PASIVO	\$0.00	\$1,489,920,010.34	\$118,667,251.30	\$113,685,590.73	\$0.00	\$1,484,938,349.77 ✓
2100	PASIVO CIRCULANTE	\$0.00	\$1,489,651,335.41	\$118,667,251.30	\$113,685,590.73	\$0.00	\$1,484,669,674.84 ✓
2110	CUENTAS POR PAGAR A CORTO PLAZO	\$0.00	\$41,360,123.66	\$77,948,830.62	\$76,644,576.25	\$0.00	\$40,055,869.29 ✓
2111	SERVICIOS PERSONALES POR PAGAR A CORTO PLAZO	\$0.00	\$1,525,710.53	\$1,984,521.09	\$2,213,663.97	\$0.00	\$1,754,853.41 ✓
2112	PROVEDORES POR PAGAR A CORTO PLAZO	\$0.00	\$38,155.30	\$1,773,688.69	\$1,773,688.69	\$0.00	\$38,155.30 ✓
2113	CONTRATISTAS POR OBRAS PÚBLICAS POR PAGAR A CORTO PLAZO	\$0.00	\$38,514,344.88	\$72,898,172.75	\$71,310,960.24	\$0.00	\$36,927,132.37 ✓
2117	RETENCIONES Y CONTRIBUCIONES POR PAGAR A CORTO PLAZO	\$0.00	\$1,136,794.20	\$1,095,549.70	\$1,149,364.96	\$0.00	\$1,190,609.46 ✓
2118	DEVOLUCIONES DE LA LEY DE INGRESOS POR PAGAR A CORTO PLAZO	\$0.00	\$0.00	\$0.00	\$0.00	\$0.00	\$0.00
2119	OTRAS CUENTAS POR PAGAR A CORTO PLAZO	\$0.00	\$145,118.75	\$196,898.39	\$196,898.39	\$0.00	\$145,118.75 ✓
2160	FONDOS Y BIENES DE TERCEROS EN GARANTÍA Y/O ADMINISTRACIÓN A CORTO PLAZO	\$0.00	\$1,448,187,727.48	\$40,242,389.23	\$36,264,983.03	\$0.00	\$1,444,210,321.28 ✓
2161	FONDOS EN GARANTÍA A CORTO PLAZO	\$0.00	\$1,229,176.78	\$0.00	\$0.00	\$0.00	\$1,229,176.78 ✓
2162	FONDOS EN ADMINISTRACIÓN A CORTO PLAZO	\$0.00	\$1,446,958,550.70	\$40,242,389.23	\$36,264,983.03	\$0.00	\$1,442,981,144.50 ✓
2190	OTROS PASIVOS A CORTO PLAZO	\$0.00	\$103,484.27	\$476,031.45	\$776,031.45	\$0.00	\$403,484.27 ✓
2191	INGRESOS POR CLASIFICAR	\$0.00	\$103,484.27	\$476,031.45	\$776,031.45	\$0.00	\$403,484.27 ✓
2200	PASIVO NO CIRCULANTE	\$0.00	\$268,674.93	\$0.00	\$0.00	\$0.00	\$268,674.93 ✓
2260	PROVISIONES A LARGO PLAZO	\$0.00	\$268,674.93	\$0.00	\$0.00	\$0.00	\$268,674.93 ✓
2261	PROVISIÓN PARA DEMANDAS Y JUICIOS A LARGO PLAZO	\$0.00	\$268,674.93	\$0.00	\$0.00	\$0.00	\$268,674.93 ✓
2269	OTRAS PROVISIONES A LARGO PLAZO	\$0.00	\$0.00	\$0.00	\$0.00	\$0.00	\$0.00



INSTITUTO DE LA INFRAESTRUCTURA FÍSICA EDUCATIVA DEL ESTADO DE JALISCO  
BALANZA DE COMPROBACIÓN

PERIODO	
DEL	AL
01-11-2021	30-11-2021

CUENTA	NOMBRE	SALDOS INICIALES				SALDOS FINALES	
		DEUDOR	ACREEDOR	DEBE	HABER	DEUDOR	ACREEDOR
3000	HACIENDA PUBLICA/ PATRIMONIO	\$0.00	\$13,433,969.96	\$0.00	\$0.00	\$0.00	\$13,433,969.96
3100	HACIENDA PÚBLICA/ PATRIMONIO CONTRIBUIDO	\$0.00	\$10,179,094.55	\$0.00	\$0.00	\$0.00	\$10,179,094.55
3110	APORTACIONES	\$0.00	\$7,346,314.55	\$0.00	\$0.00	\$0.00	\$7,346,314.55
3111	APORTACIONES	\$0.00	\$7,346,314.55	\$0.00	\$0.00	\$0.00	\$7,346,314.55
313	ACTUALIZACIÓN DE LA HACIENDA PÚBLICA/PATRIMONIO	\$0.00	\$2,832,780.00	\$0.00	\$0.00	\$0.00	\$2,832,780.00
3131	ACTUALIZACIÓN DE LA HACIENDA PÚBLICA/PATRIMONIO	\$0.00	\$2,832,780.00	\$0.00	\$0.00	\$0.00	\$2,832,780.00
3200	HACIENDA PÚBLICA/PATRIMONIO GENERADO	\$0.00	\$5,412,901.41	\$0.00	\$0.00	\$0.00	\$5,412,901.41
3210	RESULTADOS DEL EJERCICIO (AHORRO/DESAHORRO)	\$0.00	\$0.00	\$0.00	\$0.00	\$0.00	\$0.00
3211	RESULTADOS DEL EJERCICIO (AHORRO/DESAHORRO)	\$0.00	\$0.00	\$0.00	\$0.00	\$0.00	\$0.00
3220	RESULTADOS DE EJERCICIOS ANTERIORES	\$0.00	\$-3,964,381.59	\$0.00	\$0.00	\$0.00	\$-3,964,381.59
3221	RESULTADOS DE EJERCICIOS ANTERIORES	\$0.00	\$-3,964,381.59	\$0.00	\$0.00	\$0.00	\$-3,964,381.59
3230	REVALÚOS	\$0.00	\$3,399,544.00	\$0.00	\$0.00	\$0.00	\$3,399,544.00
3231	REVALÚO DE BIENES INMUEBLES	\$0.00	\$0.00	\$0.00	\$0.00	\$0.00	\$0.00
3232	REVALÚO DE BIENES MUEBLES	\$0.00	\$0.00	\$0.00	\$0.00	\$0.00	\$0.00
3233	REVALÚO DE BIENES INTANGIBLES	\$0.00	\$0.00	\$0.00	\$0.00	\$0.00	\$0.00
3239	OTROS REVALÚOS	\$0.00	\$3,399,544.00	\$0.00	\$0.00	\$0.00	\$3,399,544.00
3250	RECTIFICACIONES DE RESULTADOS DE EJERCICIOS ANTERIORES	\$0.00	\$5,977,739.00	\$0.00	\$0.00	\$0.00	\$5,977,739.00
3251	CAMBIOS EN POLÍTICAS CONTABLES	\$0.00	\$5,977,739.00	\$0.00	\$0.00	\$0.00	\$5,977,739.00
3252	CAMBIOS POR ERRORES CONTABLES	\$0.00	\$0.00	\$0.00	\$0.00	\$0.00	\$0.00
3300	EXCESO O INSUFICIENCIA EN LA ACTUALIZACIÓN DE LA HACIENDA PÚBLICA/PATRIMONIO	\$0.00	\$-2,158,026.00	\$0.00	\$0.00	\$0.00	\$-2,158,026.00
3310	RESULTADO POR POSICIÓN MONETARIA	\$0.00	\$-2,158,026.00	\$0.00	\$0.00	\$0.00	\$-2,158,026.00
3311	RESULTADO POR POSICIÓN MONETARIA	\$0.00	\$-2,158,026.00	\$0.00	\$0.00	\$0.00	\$-2,158,026.00
4000	INGRESOS Y OTROS BENEFICIOS	\$0.00	\$487,482,923.93	\$14,276,931.13	\$46,636,392.35	\$0.00	\$519,842,385.15
4100	INGRESOS DE GESTIÓN	\$0.00	\$42,365,586.42	\$2,155,571.20	\$3,882,406.40	\$0.00	\$44,092,421.62
4170	INGRESOS POR VENTA DE BIENES Y PRESTACIÓN DE SERVICIOS	\$0.00	\$42,365,586.42	\$2,155,571.20	\$3,882,406.40	\$0.00	\$44,092,421.62
4171	INGRESOS POR VENTA DE BIENES Y PRESTACIÓN DE SERVICIOS DE INSTITUCIONES PÚBLICAS DE SEGURIDAD SOCIAL	\$0.00	\$0.00	\$0.00	\$0.00	\$0.00	\$0.00
4172	INGRESOS POR VENTA DE BIENES Y PRESTACIÓN DE SERVICIOS DE EMPRESAS PRODUCTIVAS DEL ESTADO	\$0.00	\$0.00	\$0.00	\$0.00	\$0.00	\$0.00
4173	INGRESOS POR VENTA DE BIENES Y PRESTACIÓN DE SERVICIOS DE ENTIDADES PARAESTATALES Y FIDEICOMISOS NO EMPRESARIALES Y NO FINANCIEROS	\$0.00	\$42,365,586.42	\$2,155,571.20	\$3,882,406.40	\$0.00	\$44,092,421.62
4200	PARTICIPACIONES, APORTACIONES, CONVENIOS, INCENTIVOS DERIVADOS DE LA COLABORACIÓN FISCAL, FONDOS DISTINTOS DE APORTACIONES, TRANSFERENCIAS, ASIGNACIONES, SUBSIDIOS Y SUBVENCIÓNES, Y PENSIONES Y JUBILACIONES	\$0.00	\$428,075,016.54	\$12,041,421.72	\$39,183,315.80	\$0.00	\$455,216,910.62
4210	PARTICIPACIONES, APORTACIONES, CONVENIOS, INCENTIVOS	\$0.00	\$396,733,701.02	\$12,041,421.72	\$31,270,024.24	\$0.00	\$415,962,303.54



INSTITUTO DE LA INFRAESTRUCTURA FÍSICA EDUCATIVA DEL ESTADO DE JALISCO  
BALANZA DE COMPROBACIÓN

PERIODO	
DEL	AL
01-11-2021	30-11-2021

CUENTA	NOMBRE	SALDOS INICIALES				SALDOS FINALES	
		DEUDOR	ACREEDOR	DEBE	HABER	DEUDOR	ACREEDOR
	DERIVADOS DE LA COLABORACIÓN FISCAL Y FONDOS DISTINTOS DE APORTACIONES						
4211	PARTICIPACIONES	\$0.00	\$23,631,556.15	\$27,638.17	\$4,493,943.71	\$0.00	\$28,097,861.69
4212	APORTACIONES	\$0.00	\$373,102,144.87	\$12,013,783.55	\$26,776,080.53	\$0.00	\$387,864,441.85
4220	TRANSFERENCIAS, ASIGNACIONES, SUBSIDIOS Y SUBVENCIONES, Y PENSIONES Y JUBILACIONES	\$0.00	\$31,341,315.52	\$0.00	\$7,913,291.56	\$0.00	\$39,254,607.08
4221	TRANSFERENCIAS Y ASIGNACIONES	\$0.00	\$31,341,315.52	\$0.00	\$7,913,291.56	\$0.00	\$39,254,607.08
4300	OTROS INGRESOS Y BENEFICIOS	\$0.00	\$17,042,320.97	\$79,938.21	\$3,570,670.15	\$0.00	\$20,533,052.91
4310	INGRESOS FINANCIEROS	\$0.00	\$13,611,176.27	\$50,038.21	\$2,761,652.92	\$0.00	\$16,322,790.98
4311	INTERESES GANADOS DE TÍTULOS, VALORES Y DEMÁS INSTRUMENTOS FINANCIEROS	\$0.00	\$13,611,176.27	\$50,038.21	\$2,761,652.92	\$0.00	\$16,322,790.98
4330	DISMINUCIÓN DEL EXCESO DE ESTIMACIONES POR PÉRDIDA DETERIORO U OBSOLESCENCIA	\$0.00	\$0.00	\$0.00	\$609,371.23	\$0.00	\$609,371.23
4331	DISMINUCIÓN DEL EXCESO DE ESTIMACIONES POR PÉRDIDA O DETERIORO U OBSOLESCENCIA	\$0.00	\$0.00	\$0.00	\$609,371.23	\$0.00	\$609,371.23
4390	OTROS INGRESOS Y BENEFICIOS VARIOS	\$0.00	\$3,431,144.70	\$29,900.00	\$199,646.00	\$0.00	\$3,600,890.70
4399	OTROS INGRESOS Y BENEFICIOS VARIOS (INGRESOS EXTRAPRESUPUESTARIOS)	\$0.00	\$3,431,144.70	\$29,900.00	\$199,646.00	\$0.00	\$3,600,890.70
5000	GASTOS Y OTRAS PÉRDIDAS	\$39,685,343.57	\$0.00	\$4,318,315.13	\$14,321.57	\$43,989,337.13	\$0.00
5100	GASTOS DE FUNCIONAMIENTO	\$38,535,022.27	\$0.00	\$4,243,646.24	\$14,321.57	\$42,764,346.94	\$0.00
5110	SERVICIOS PERSONALES	\$31,522,200.98	\$0.00	\$3,076,432.60	\$0.00	\$34,598,633.58	\$0.00
5111	REMUNERACIONES AL PERSONAL DE CARÁCTER PERMANENTE	\$16,720,770.89	\$0.00	\$1,679,289.27	\$0.00	\$18,400,060.16	\$0.00
5112	REMUNERACIONES AL PERSONAL DE CARÁCTER TRANSITORIO	\$4,662,282.58	\$0.00	\$474,275.14	\$0.00	\$5,136,557.72	\$0.00
5113	REMUNERACIONES ADICIONALES Y ESPECIALES	\$2,939,213.26	\$0.00	\$258,191.38	\$0.00	\$3,197,404.64	\$0.00
5114	SEGURIDAD SOCIAL	\$4,676,439.09	\$0.00	\$483,070.81	\$0.00	\$5,159,509.90	\$0.00
5115	OTRAS PRESTACIONES SOCIALES Y ECONÓMICAS	\$266,100.90	\$0.00	\$0.00	\$0.00	\$266,100.90	\$0.00
5116	PAGO DE ESTÍMULOS A SERVIDORES PÚBLICOS	\$2,257,394.26	\$0.00	\$181,606.00	\$0.00	\$2,439,000.26	\$0.00
5120	MATERIALES Y SUMINISTROS	\$785,869.48	\$0.00	\$204,757.11	\$4,191.88	\$986,434.71	\$0.00
5121	MATERIALES DE ADMINISTRACIÓN, EMISIÓN DE DOCUMENTOS Y ARTÍCULOS OFICIALES	\$92,481.27	\$0.00	\$121,962.70	\$0.00	\$214,443.97	\$0.00
5122	ALIMENTOS Y UTENSILIOS	\$26,325.00	\$0.00	\$2,525.00	\$0.00	\$28,850.00	\$0.00
5124	MATERIALES Y ARTÍCULOS DE CONSTRUCCIÓN Y DE REPARACIÓN	\$4,986.96	\$0.00	\$3,435.86	\$0.00	\$8,422.82	\$0.00
5125	PRODUCTOS QUÍMICOS, FARMACÉUTICOS Y DE LABORATORIO	\$969.79	\$0.00	\$0.00	\$0.00	\$969.79	\$0.00
5126	COMBUSTIBLES, LUBRICANTES Y ADITIVOS	\$597,171.62	\$0.00	\$72,464.55	\$4,191.88	\$665,444.29	\$0.00
5127	VESTUARIO, BLANCOS, PRENDAS DE PROTECCIÓN Y ARTÍCULOS DEPORTIVOS	\$0.00	\$0.00	\$0.00	\$0.00	\$0.00	\$0.00
5129	HERRAMIENTAS, REFACCIONES Y ACCESORIOS MENORES	\$63,934.84	\$0.00	\$4,369.00	\$0.00	\$68,303.84	\$0.00
5130	SERVICIOS GENERALES	\$6,226,951.81	\$0.00	\$962,456.53	\$10,129.69	\$7,179,278.65	\$0.00

INSTITUTO DE LA INFRAESTRUCTURA FÍSICA EDUCATIVA DEL ESTADO DE JALISCO  
BALANZA DE COMPROBACIÓN

PERIODO	
DEL	AL
01-11-2021	30-11-2021

CUENTA	NOMBRE	SALDOS INICIALES				SALDOS FINALES	
		DEUDOR	ACREEDOR	DEBE	HABER	DEUDOR	ACREEDOR
5131	SERVICIOS BÁSICOS	\$605,262.07	\$0.00	\$61,380.67	\$0.00	\$666,642.74	\$0.00
5132	SERVICIOS DE ARRENDAMIENTO	\$577,422.45	\$0.00	\$190,083.81	\$0.00	\$767,506.26	\$0.00
5133	SERVICIOS PROFESIONALES, CIENTÍFICOS Y TÉCNICOS Y OTROS SERVICIOS	\$3,244,713.85	\$0.00	\$536,519.85	\$0.00	\$3,781,233.70	\$0.00
5134	SERVICIOS FINANCIEROS, BANCARIOS Y COMERCIALES	\$299,989.08	\$0.00	\$0.00	\$1,625.32	\$298,363.76	\$0.00
5135	SERVICIOS DE INSTALACIÓN, REPARACIÓN, MANTENIMIENTO Y CONSERVACIÓN	\$760,974.97	\$0.00	\$87,355.60	\$2,169.20	\$846,161.37	\$0.00
5136	SERVICIOS DE COMUNICACIÓN SOCIAL Y PUBLICIDAD	\$0.00	\$0.00	\$0.00	\$0.00	\$0.00	\$0.00
5137	SERVICIOS DE TRASLADO Y VIÁTICOS	\$456,221.76	\$0.00	\$74,143.50	\$5,543.01	\$524,822.25	\$0.00
5139	OTROS SERVICIOS GENERALES	\$282,367.63	\$0.00	\$12,973.10	\$792.16	\$294,548.57	\$0.00
5500	OTROS GASTOS Y PÉRDIDAS EXTRAORDINARIAS	\$1,150,321.30	\$0.00	\$74,668.89	\$0.00	\$1,224,990.19	\$0.00
5510	ESTIMACIONES, DEPRECIACIONES, DETERIOROS, OBSOLESCENCIA Y AMORTIZACIONES	\$1,150,321.30	\$0.00	\$74,668.89	\$0.00	\$1,224,990.19	\$0.00
5511	ESTIMACIONES DE ACTIVOS CIRCULANTES	\$0.00	\$0.00	\$0.00	\$0.00	\$0.00	\$0.00
5513	DEPRECIACIÓN DE BIENES INMUEBLES	\$162,713.81	\$0.00	\$13,304.39	\$0.00	\$176,018.20	\$0.00
5515	DEPRECIACIÓN DE BIENES MUEBLES	\$618,467.65	\$0.00	\$61,364.50	\$0.00	\$679,832.15	\$0.00
5517	AMORTIZACIÓN DE ACTIVOS INTANGIBLES	\$369,139.84	\$0.00	\$0.00	\$0.00	\$369,139.84	\$0.00
6000	CUENTAS DE CIERRE CONTABLE	\$0.00	\$0.00	\$0.00	\$0.00	\$0.00	\$0.00
6100	RESUMEN DE INGRESOS Y GASTOS	\$0.00	\$0.00	\$0.00	\$0.00	\$0.00	\$0.00
6110	RESUMEN DE INGRESOS Y GASTOS	\$0.00	\$0.00	\$0.00	\$0.00	\$0.00	\$0.00
6111	RESUMEN DE INGRESOS	\$0.00	\$0.00	\$0.00	\$0.00	\$0.00	\$0.00
6112	RESUMEN DE GASTOS	\$0.00	\$0.00	\$0.00	\$0.00	\$0.00	\$0.00
6200	AHORRO DE LA GESTIÓN	\$0.00	\$0.00	\$0.00	\$0.00	\$0.00	\$0.00
6210	AHORRO DE LA GESTIÓN	\$0.00	\$0.00	\$0.00	\$0.00	\$0.00	\$0.00
6211	RESULTADOS DEL EJERCICIO	\$0.00	\$0.00	\$0.00	\$0.00	\$0.00	\$0.00
6300	DESAHORRO DE LA GESTIÓN	\$0.00	\$0.00	\$0.00	\$0.00	\$0.00	\$0.00
6310	DESAHORRO DE LA GESTIÓN	\$0.00	\$0.00	\$0.00	\$0.00	\$0.00	\$0.00
6311	RESULTADOS DEL EJERCICIO NO ETIQUETADOS	\$0.00	\$0.00	\$0.00	\$0.00	\$0.00	\$0.00
6312	RESULTADOS DEL EJERCICIO ETIQUETADOS	\$0.00	\$0.00	\$0.00	\$0.00	\$0.00	\$0.00
7000	CUENTAS DE ORDEN CONTABLES	\$0.00	\$0.00	\$0.00	\$0.00	\$0.00	\$0.00
7300	AVALES Y GARANTÍAS	\$0.00	\$0.00	\$0.00	\$0.00	\$0.00	\$0.00
7350	FIANZAS OTORGADAS PARA RESPALDAR OBLIGACIONES NO FISCALES DEL GOBIERNO	\$0.00	\$0.00	\$0.00	\$0.00	\$0.00	\$0.00
7351	FIANZAS INFEJAL	\$0.00	\$0.00	\$0.00	\$0.00	\$0.00	\$0.00
7360	FIANZAS OTORGADAS DEL GOBIERNO PARA RESPALDAR OBLIGACIONES NO FISCALES	\$0.00	\$0.00	\$0.00	\$0.00	\$0.00	\$0.00
7361	FIANZAS INFEJAL	\$0.00	\$0.00	\$0.00	\$0.00	\$0.00	\$0.00

INSTITUTO DE LA INFRAESTRUCTURA FÍSICA EDUCATIVA DEL ESTADO DE JALISCO  
BALANZA DE COMPROBACIÓN

PERIODO	
DEL	AL
01-11-2021	30-11-2021

CUENTA	NOMBRE	SALDOS INICIALES				SALDOS FINALES	
		DEUDOR	ACREEDOR	DEBE	HABER	DEUDOR	ACREEDOR
7400	JUICIOS	\$0.00	\$0.00	\$0.00	\$0.00	\$0.00	\$0.00
7410	DEMANDAS JUDICIAL EN PROCESO DE RESOLUCIÓN	\$0.00	\$0.00	\$0.00	\$0.00	\$0.00	\$0.00
7411	DEMANDAS INFEJAL	\$0.00	\$0.00	\$0.00	\$0.00	\$0.00	\$0.00
7420	RESOLUCIÓN DE DEMANDAS EN PROCESO JUDICIAL	\$0.00	\$0.00	\$0.00	\$0.00	\$0.00	\$0.00
7421	RESOLUCIÓN DE DEMANDAS INFEJAL	\$0.00	\$0.00	\$0.00	\$0.00	\$0.00	\$0.00
8000	CUENTAS DE ORDEN PRESUPUESTARIAS	\$0.00	\$-0.00	\$348,867,863.05	\$348,867,863.05	\$0.00	\$-0.00
8100	LEY DE INGRESOS	\$0.00	\$0.00	\$88,568,045.32	\$88,568,045.32	\$0.00	\$0.00
8110	LEY DE INGRESOS ESTIMADA	\$1,004,749,586.22	\$0.00	\$0.00	\$0.00	\$1,004,749,586.22	\$0.00
8111	LEY DE INGRESOS ESTIMADA	\$1,004,749,586.22	\$0.00	\$0.00	\$0.00	\$1,004,749,586.22	\$0.00
8120	LEY DE INGRESOS POR EJECUTAR	\$0.00	\$307,537,401.87	\$37,163,217.39	\$11,361,906.76	\$0.00	\$281,736,091.24
8121	LEY DE INGRESOS POR EJECUTAR	\$0.00	\$307,537,401.87	\$37,163,217.39	\$11,361,906.76	\$0.00	\$281,736,091.24
8130	MODIFICACIONES A LA LEY DE INGRESOS ESTIMADA	\$25,735,911.95	\$0.00	\$8,367,426.99	\$114,775.99	\$33,988,562.95	\$0.00
8131	MODIFICACIONES A LA LEY DE INGRESOS ESTIMADA	\$25,735,911.95	\$0.00	\$8,367,426.99	\$114,775.99	\$33,988,562.95	\$0.00
8140	LEY DE INGRESOS DEVENGADA	\$0.00	\$0.00	\$40,042,921.17	\$40,042,921.17	\$0.00	\$0.00
8141	LEY DE INGRESOS DEVENGADA	\$0.00	\$0.00	\$40,042,921.17	\$40,042,921.17	\$0.00	\$0.00
8150	LEY DE INGRESOS RECAUDADA	\$0.00	\$722,948,096.30	\$2,994,479.77	\$37,048,441.40	\$0.00	\$757,002,057.93
8151	LEY DE INGRESOS RECAUDADA	\$0.00	\$722,948,096.30	\$2,994,479.77	\$37,048,441.40	\$0.00	\$757,002,057.93
8200	PRESUPUESTO DE EGRESOS	\$0.00	\$0.00	\$260,299,817.73	\$260,299,817.73	\$0.00	\$0.00
8210	PRESUPUESTO DE EGRESOS APROBADO	\$0.00	\$1,004,749,586.22	\$0.00	\$0.00	\$0.00	\$1,004,749,586.22
8211	PRESUPUESTO DE EGRESOS APROBADO	\$0.00	\$1,004,749,586.22	\$0.00	\$0.00	\$0.00	\$1,004,749,586.22
8220	PRESUPUESTO DE EGRESOS POR EJERCER	\$425,426,934.20	\$0.00	\$8,426,882.90	\$70,370,395.05	\$363,483,422.05	\$0.00
8221	PRESUPUESTO DE EGRESOS POR EJERCER	\$425,426,934.20	\$0.00	\$8,426,882.90	\$70,370,395.05	\$363,483,422.05	\$0.00
8230	MODIFICACIONES AL PRESUPUESTO DE EGRESOS APROBADO	\$0.00	\$25,735,911.95	\$114,775.99	\$8,367,426.99	\$0.00	\$33,988,562.95
8231	MODIFICACIONES AL PRESUPUESTO DE EGRESOS APROBADO	\$0.00	\$25,735,911.95	\$114,775.99	\$8,367,426.99	\$0.00	\$33,988,562.95
8240	PRESUPUESTO DE EGRESOS COMPROMETIDO	\$227,475,445.48	\$0.00	\$70,348,980.71	\$60,664,655.57	\$237,159,770.62	\$0.00
8241	PRESUPUESTO DE EGRESOS COMPROMETIDO	\$227,475,445.48	\$0.00	\$70,348,980.71	\$60,664,655.57	\$237,159,770.62	\$0.00
8250	PRESUPUESTO DE EGRESOS DEVENGADO	\$0.00	\$0.00	\$60,606,828.15	\$60,606,828.15	\$0.00	\$0.00
8251	PRESUPUESTO DE EGRESOS DEVENGADO	\$0.00	\$0.00	\$60,606,828.15	\$60,606,828.15	\$0.00	\$0.00
8260	PRESUPUESTO DE EGRESOS EJERCIDO	\$1,559,024.89	\$0.00	\$60,515,094.99	\$60,288,883.48	\$1,785,236.40	\$0.00
8261	PRESUPUESTO DE EGRESOS EJERCIDO	\$1,559,024.89	\$0.00	\$60,515,094.99	\$60,288,883.48	\$1,785,236.40	\$0.00
8270	PRESUPUESTO DE EGRESOS PAGADO	\$376,024,093.60	\$0.00	\$60,287,254.99	\$1,628.49	\$436,309,720.10	\$0.00
8271	PRESUPUESTO DE EGRESOS PAGADO	\$376,024,093.60	\$0.00	\$60,287,254.99	\$1,628.49	\$436,309,720.10	\$0.00
9000	CUENTAS DE CIERRE PRESUPUESTARIO	\$0.00	\$0.00	\$0.00	\$0.00	\$0.00	\$0.00
9100	SUPERAVIT FINANCIERO	\$0.00	\$0.00	\$0.00	\$0.00	\$0.00	\$0.00
9110	SUPERAVIT FINANCIERO	\$0.00	\$0.00	\$0.00	\$0.00	\$0.00	\$0.00
9111	SUPERAVIT FINANCIERO	\$0.00	\$0.00	\$0.00	\$0.00	\$0.00	\$0.00

**INSTITUTO DE LA INFRAESTRUCTURA FÍSICA EDUCATIVA DEL ESTADO DE JALISCO**  
**BALANZA DE COMPROBACIÓN**

PERIODO	
DEL	AL
01-11-2021	30-11-2021

CUENTA	NOMBRE	SALDOS INICIALES		DEBE	HABER	SALDOS FINALES		
		DEUDOR	ACREEDOR			DEUDOR	ACREEDOR	
9200	DEFICIT FINANCIERO	\$0.00	\$0.00	\$0.00	\$0.00	\$0.00	\$0.00	
9210	DEFICIT FINANCIERO	\$0.00	\$0.00	\$0.00	\$0.00	\$0.00	\$0.00	
9211	DEFICIT FINANCIERO	\$0.00	\$0.00	\$0.00	\$0.00	\$0.00	\$0.00	
9300	ADEUDOS DE EJERCICIOS FISCALES ANTERIORES	\$0.00	\$0.00	\$0.00	\$0.00	\$0.00	\$0.00	
9310	ADEUDOS DE EJERCICIOS FISCALES ANTERIORES	\$0.00	\$0.00	\$0.00	\$0.00	\$0.00	\$0.00	
9311	ADEUDOS DE EJERCICIOS FISCALES ANTERIORES	\$0.00	\$0.00	\$0.00	\$0.00	\$0.00	\$0.00	
		Sumas:	\$4,073,954,950.26	\$4,073,954,950.26	\$718,187,133.59	\$718,187,133.59	\$4,117,309,572.17	\$4,117,309,572.17